



PMA NIGER (NIAMEY)

Résultats de l'enquête par panel de la Phase 2

Mai 2022

PRINCIPAUX RÉSULTATS



Parmi les femmes qui n'utilisaient pas de méthode contraceptive en 2021, seulement **8%** ont déclaré avoir commencé à en utiliser entre la Phase 1 et la Phase 2.



Parmi les 204 femmes qui utilisaient une méthode contraceptive pendant l'enquête de la Phase 1, 78 femmes soit **38%** ont déclaré avoir arrêté cette utilisation entre l'enquête de la Phase 1 et celle de la Phase 2.

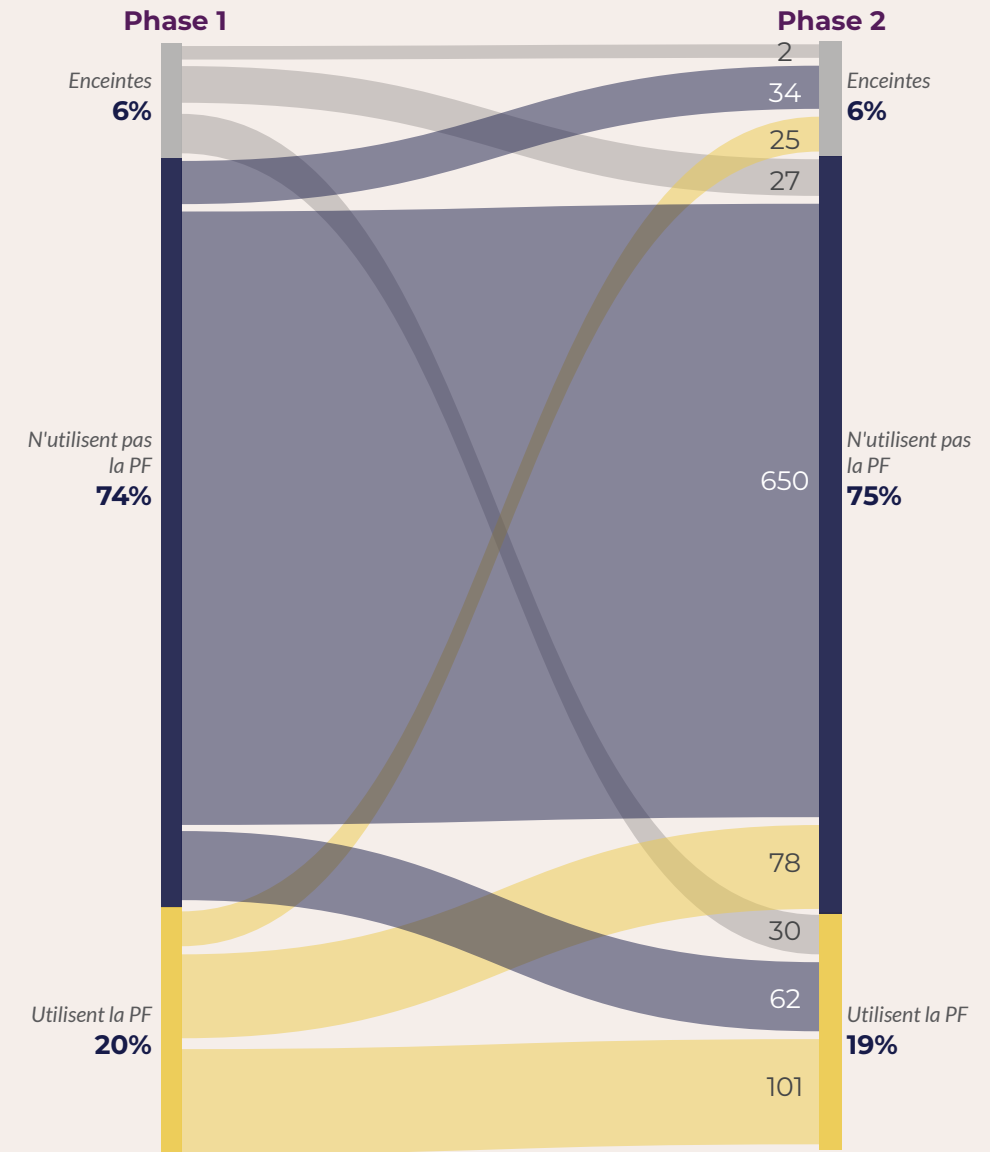


La proportion de femmes qui sont tombées enceintes entre l'enquête de la Phase 1 et celle de la Phase 2 est plus de **deux fois** plus élevée (**12%**) parmi les femmes qui utilisaient des méthodes contraceptives que celles qui n'utilisaient pas (**5%**) pendant l'enquête de la Phase 1.

SECTION 1: DYNAMIQUES CONTRACEPTIVES GLOBALES

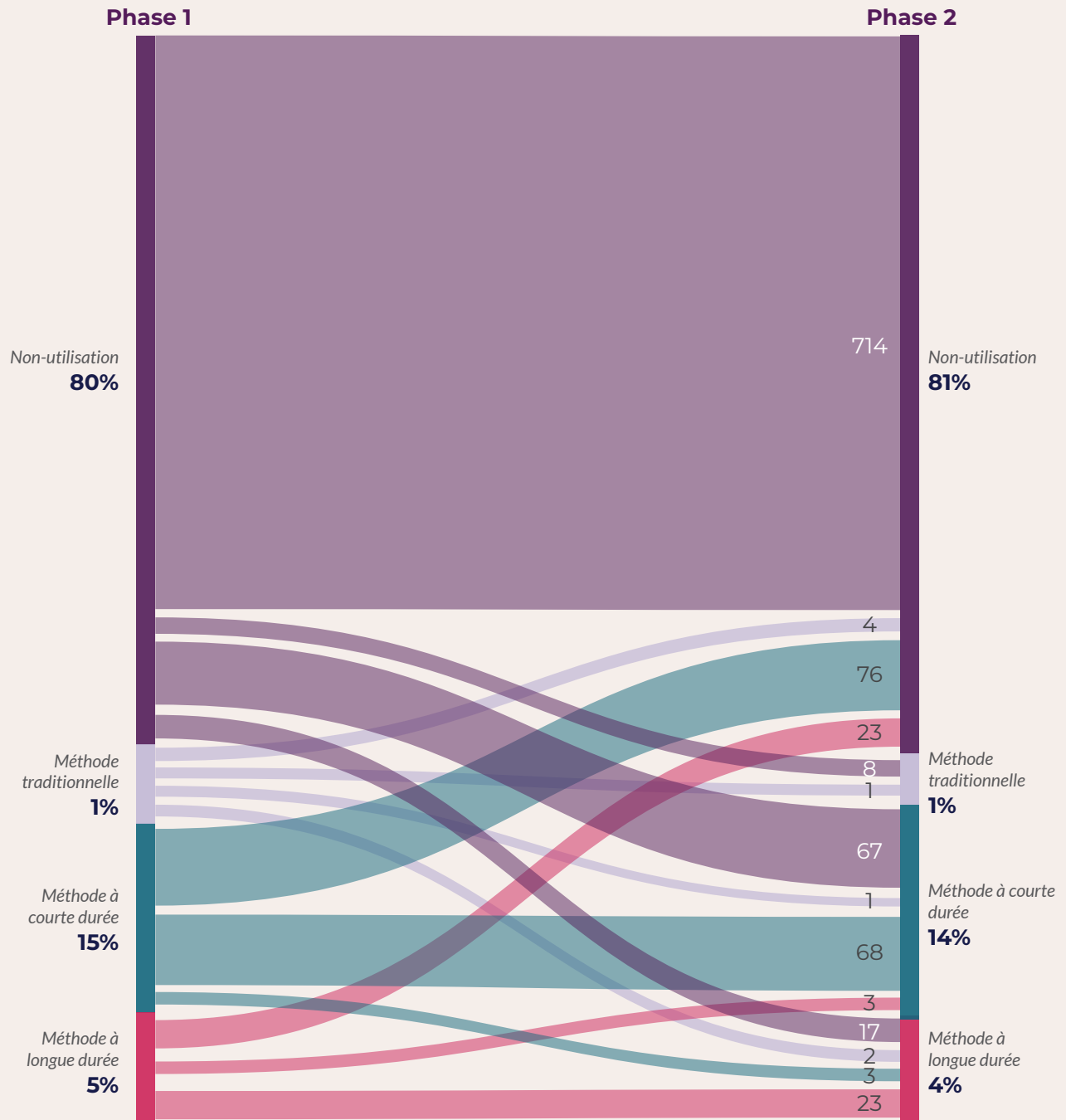
CHANGEMENT DANS L'UTILISATION DE LA CONTRACEPTION

Pourcentage de femmes âgées de 15 à 49 ans qui ont modifié leur statut d'utilisation contraceptive entre la Phase 1 (avril 2020) et la Phase 2 (mai 2022) de PMA (n=1 009)



CHANGEMENT DE MÉTHODE CONTRACEPTIVE

Pourcentage de femmes âgées de 15 à 49 ans qui ont changé leur méthode contraceptive ou leur statut d'utilisation contraceptive entre la Phase 1 (avril 2020) et la Phase 2 (mai 2022) de PMA (n=1 009)



PRINCIPAUX RÉSULTATS POUR LA SECTION 1 : DYNAMIQUES CONTRACEPTIVES GLOBALES

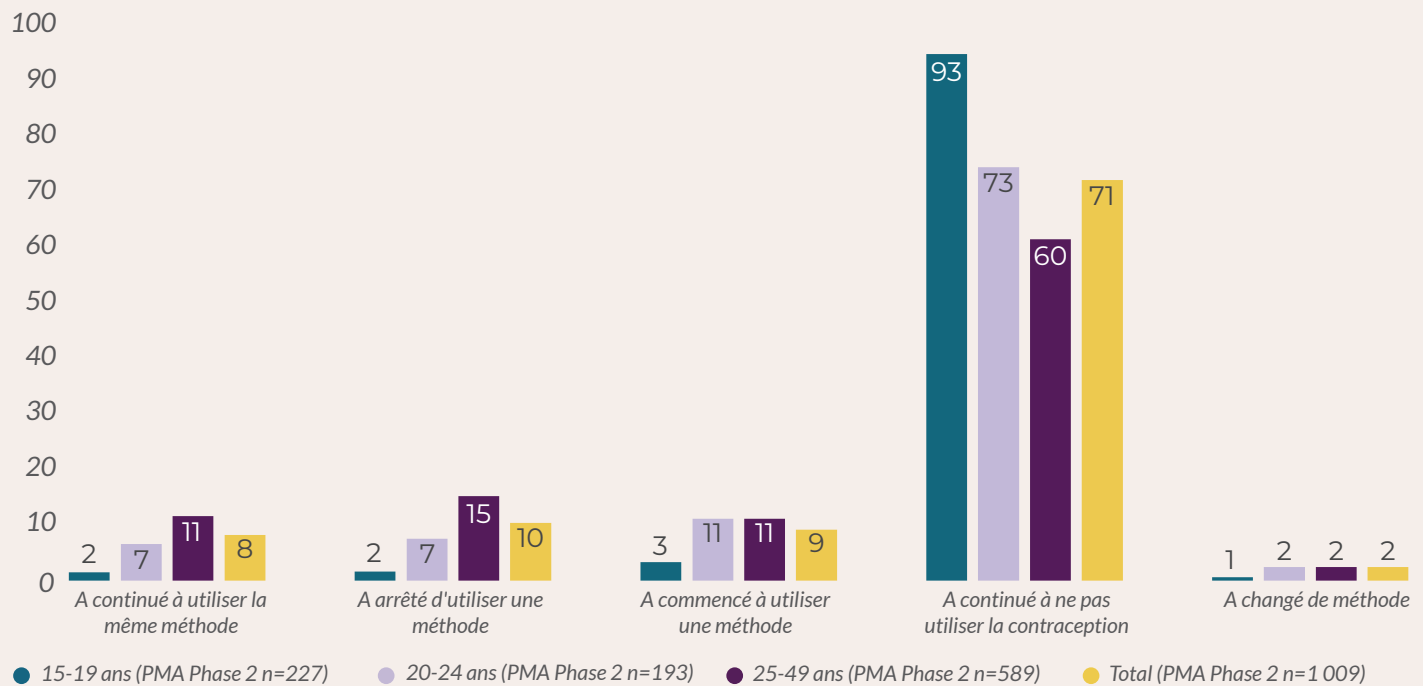
- Seulement **2%** des femmes qui utilisaient une méthode contraceptive de courte durée d'action pendant l'enquête de la Phase 1 ont déclaré avoir commencé à utiliser une méthode de longue durée d'action entre l'enquête de la Phase 1 et celle de la Phase 2.

- **6%** des femmes qui utilisaient une méthode contraceptive de longue durée d'action pendant l'enquête de la Phase 1 ont déclaré avoir commencé à utiliser une méthode de courte durée entre l'enquête de la Phase 1 et celle de la Phase 2.

- **51%** des femmes qui utilisaient une méthode contraceptive de courte durée et **47%** des femmes qui utilisaient une méthode contraceptive de longue durée lors de l'enquête de la Phase 1 ont déclaré avoir cessé de les utiliser entre l'enquête de la Phase 1 et celle de la Phase 2.

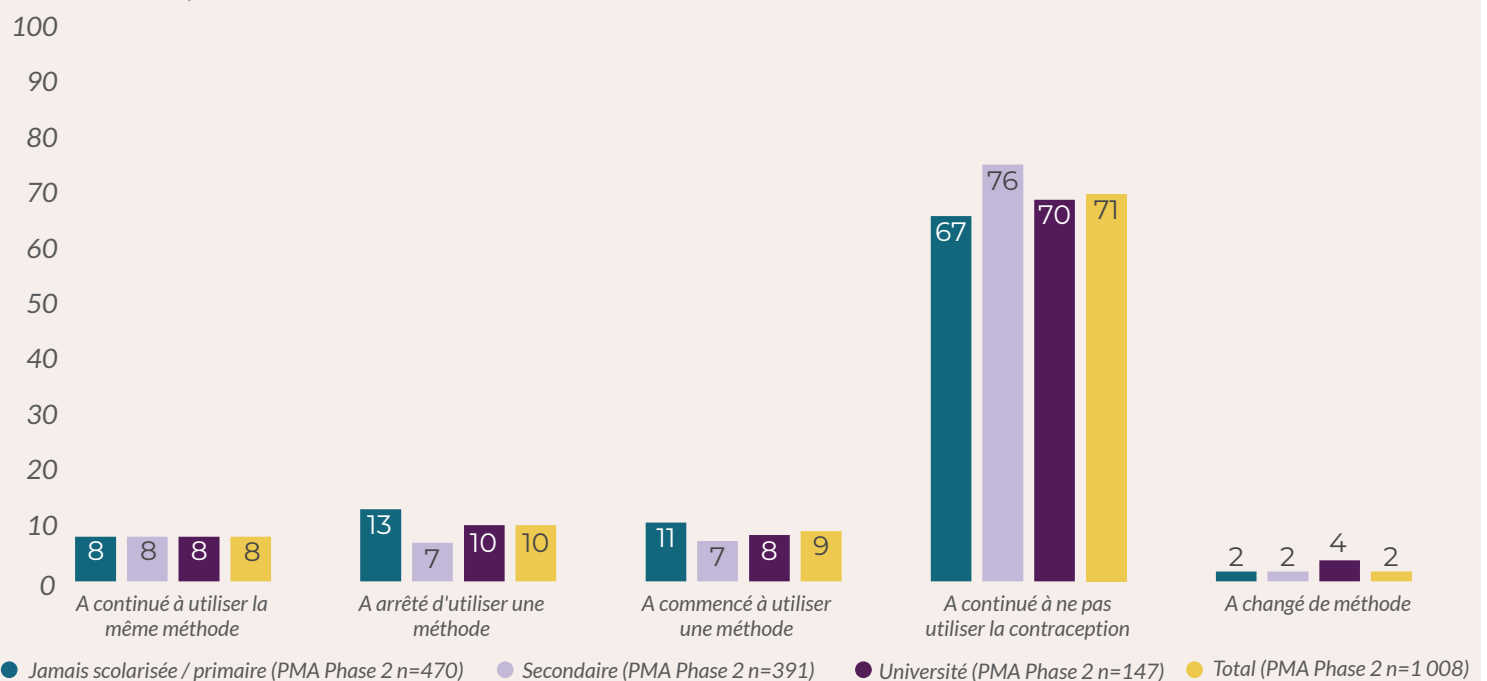
CHANGEMENT DE STATUT EN MATIÈRE D'UTILISATION DE LA CONTRACEPTION, PAR ÂGE

Pourcentage de femmes âgées de 15 à 49 ans qui ont adopté l'un des comportements suivants en matière de contraception entre la Phase 1 (avril 2020) et la Phase 2 de PMA (mai 2022), par âge



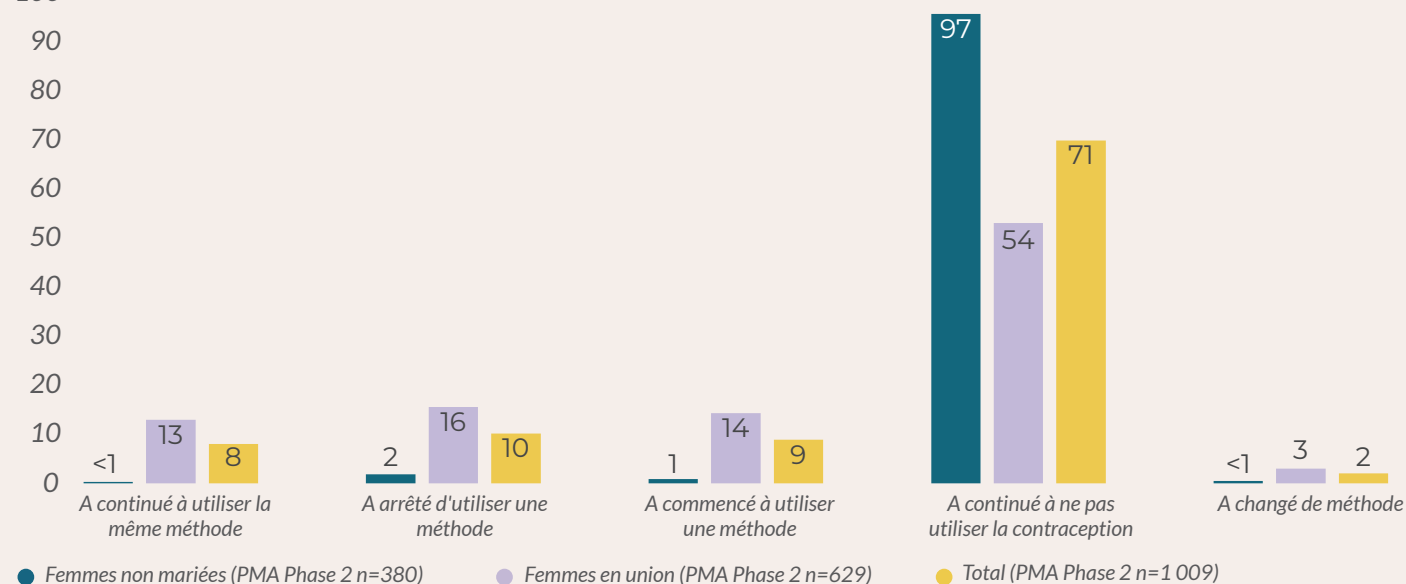
CHANGEMENT DE STATUT EN MATIÈRE D'UTILISATION DE LA CONTRACEPTION, PAR NIVEAU D'ÉDUCATION

Pourcentage de femmes âgées de 15 à 49 ans qui ont adopté l'un des comportements suivants en matière de contraception entre la PPhase 1 (avril 2020) et la Phase 2 de PMA (mai 2022), par niveau d'éducation



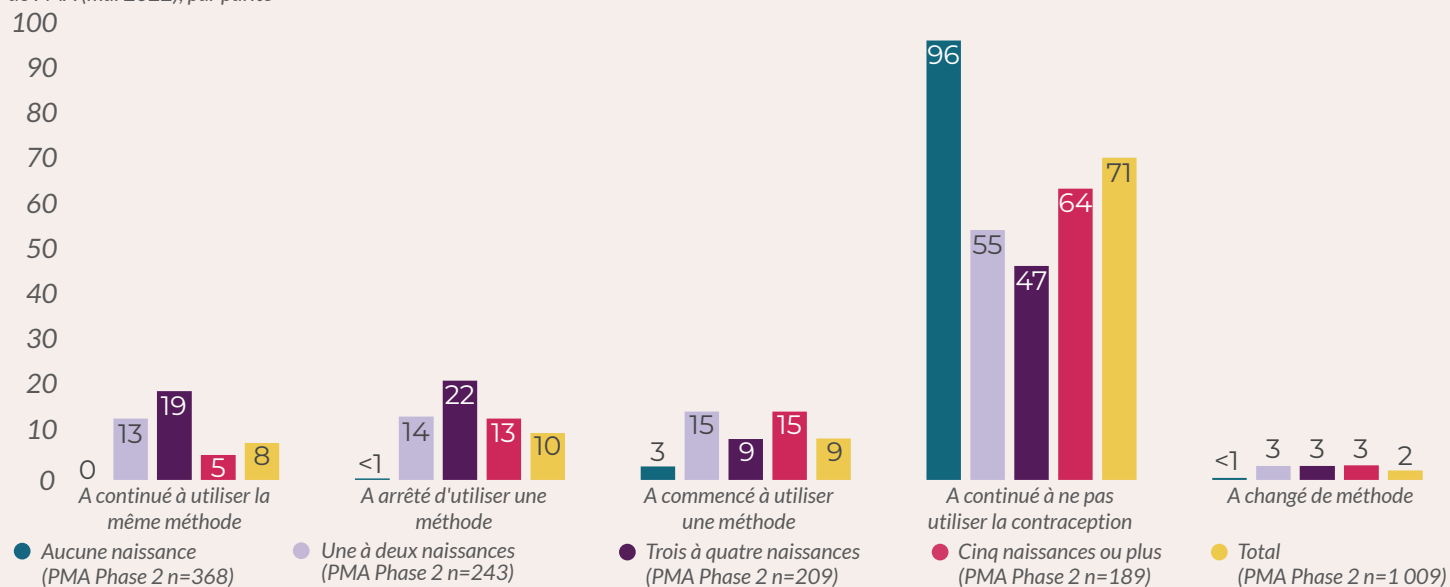
CHANGEMENT DE STATUT EN MATIÈRE D'UTILISATION DE LA CONTRACEPTION, PAR STATUT MATRIMONIAL

Pourcentage de femmes âgées de 15 à 49 ans qui ont adopté l'un des comportements suivants en matière de contraception entre la Phase 1 (avril 2020) et la Phase 2 de PMA (mai 2022), par statut matrimonial



CHANGEMENT DE STATUT EN MATIÈRE D'UTILISATION DE LA CONTRACEPTION, PAR PARITÉ

Pourcentage de femmes âgées de 15 à 49 ans qui ont adopté l'un des comportements suivants en matière de contraception entre la Phase 1 (avril 2020) et la Phase 2 de PMA (mai 2022), par parité



PRINCIPAUX RÉSULTATS POUR LA SECTION 2 : DYNAMIQUES CONTRACEPTIVES PAR MESURES CLÉS

- La proportion de femmes qui ont continué à utiliser la même méthode contraceptive entre l'enquête de la Phase 1 et celle de la Phase 2, est au moins quatre fois plus élevée chez les femmes plus âgées que chez les adolescents.
- Le niveau d'éducation semble ne pas affecter la proportion de femmes qui ont continué à utiliser la même méthode contraceptive entre l'enquête de la Phase 1 et celle de la Phase 2.
- Moins d'une femme sur dix (9%) a commencé à utiliser une méthode contraceptive entre l'enquête de la Phase 1 et celle de la Phase 2. Cette proportion est de 14% chez les femmes en union et seulement de 1% chez les femmes non mariées.

SECTION 3: AUTRES DYNAMIQUES DU PANEL

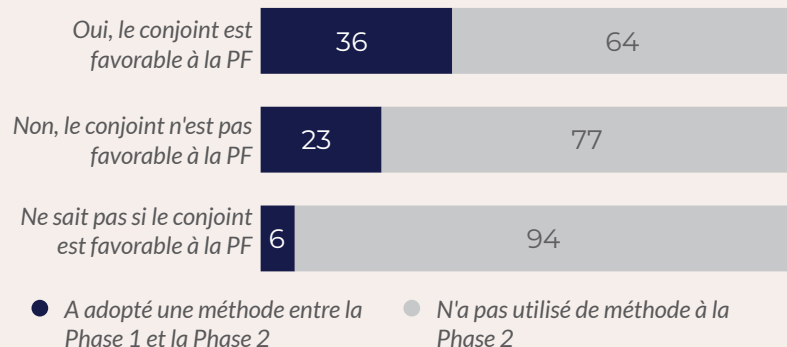
INTERRUPTION D'UNE MÉTHODE

Parmi les femmes âgées de 15-49 ans ayant un besoin non satisfait à la Phase 2, pourcentage de celles qui ont arrêté d'utiliser une méthode contraceptive ou qui sont tombées enceintes entre les deux enquêtes (n=129)




SOUTIEN DU CONJOINT POUR LA PLANIFICATION FAMILIALE

Pourcentage de femmes en union âgées de 15-49 ans qui n'utilisaient pas de méthode de PF à la Phase 1 et qui ont adopté une méthode de PF, selon le niveau de soutien du conjoint pour la PF à la Phase 1 (n=260)



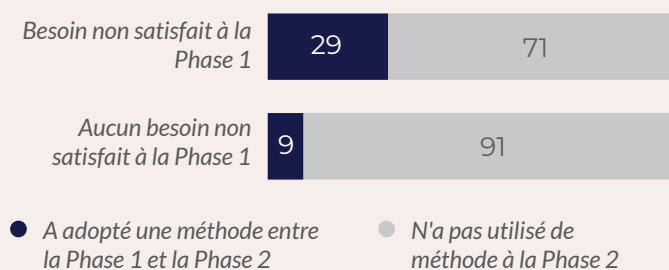
INTENTION D'UTILISER LA PLANIFICATION FAMILIALE

Pourcentage de femmes âgées de 15-49 ans qui n'utilisaient pas une méthode de PF à la Phase 1 et qui ont adopté une méthode, selon leur intention d'utiliser une méthode de PF à la Phase 1 (n=789)



BESOIN NON SATISFAIT POUR LA PLANIFICATION FAMILIALE

Pourcentage de femmes âgées de 15-49 ans qui n'utilisaient pas une méthode de PF à la Phase 1 et qui ont adopté une méthode, par statut du besoin non satisfait à la Phase 1 (n=789)



PRINCIPAUX RÉSULTATS POUR LA SECTION 3 : AUTRES DYNAMIQUES DU PANEL

- La proportion de femmes qui ont adopté une méthode contraceptive entre l'enquête de la Phase 1 et celle de la Phase 2 est **1,6 fois plus élevée** chez celles dont le conjoint était favorable à la planification familiale au moment de l'enquête de la Phase 1 par rapport aux femmes dont le conjoint n'était pas favorable à la PF.
- La proportion de femmes qui ont adopté une méthode contraceptive entre l'enquête de la Phase 1 et celle de la Phase 2 est **plus importante** chez celles qui avaient un besoin non satisfait pendant l'enquête de la Phase 1.
- La proportion de femmes qui ont adopté une méthode contraceptive entre l'enquête de la Phase 1 et celle de la Phase 2, est **au moins quatre fois plus élevée** chez les femmes qui avaient eu l'intention d'utiliser la planification familiale.

PMA Niger (Niamey) collecte les informations sur les connaissances, les pratiques et la couverture des services de planification familiale dans 33 zones de dénombrement en utilisant un plan de sondage en grappes stratifié à plusieurs degrés en milieu urbain et rural. L'enquête panel de PMA a été menée auprès de femmes éligibles âgées de 15 à 49 ans au moment de l'enquête de la Phase 2 (mai 2022), qui ont été interrogées lors de l'enquête de la Phase 1 entre décembre 2020 et avril 2021 et ont consenti à un suivi (91 % de la population de Phase 1). Parmi les 1 247 répondants éligibles, 15,3 % n'ont pas été joints pour le suivi. Parmi les personnes jointes, 1 024 (82,1 %) ont répondu à l'enquête, soit un taux de réponse de 97 % parmi les femmes contactées. Pour obtenir des informations sur l'échantillonnage et des ensembles de données complets, visitez le site www.pmadata.org/countries/niger.

Les pourcentages présentés dans ce brief ayant été arrondis et le total peut ne pas correspondre à 100%.

PMA utilise la technologie mobile et des enquêtrices résidentes pour la collecte de données afin de réaliser rapidement des enquêtes de suivi des indicateurs clés de la planification familiale et de la santé en Afrique et en Asie. PMA Niger est dirigé par l'Institut National de la Statistique du Niger. La stratégie et l'appui global est fourni par l'Institut Bill & Melinda Gates pour la Population et la Santé de la Reproduction de l'Université de Johns Hopkins et Jhpiego. Les financements proviennent de la Fondation Bill & Melinda Gates.