



PERFORMANCE MONITORING & ACCOUNTABILITY 2020

BURKINA FASO

RAPPORT DETAILLE SUR LES INDICATEURS DE
PLANIFICATION FAMILIALE: BURKINA FASO 2014-2015



BILL & MELINDA GATES INSTITUTE *for*
POPULATION *and* REPRODUCTIVE HEALTH

“Performance Monitoring and Accountability 2020” (PMA2020) consiste en la réalisation régulière d’enquêtes nationales représentatives de la population. Il se base sur l’utilisation de la technologie mobile pour réaliser des enquêtes rapides à petit budget permettant de générer des indicateurs annuels sur la planification familiale et sur la sanitation afin de guider des programmes nationaux spécifiques. En outre, son application peut également s’étendre à d’autres secteurs de la santé que les autorités sanitaires jugeraient nécessaires.

Le projet est mis en œuvre par des universités locales et des organismes de recherche dans 11 pays et déploie une équipe d’enquêtrices résidentes (ER) formées à la collecte des données à l’aide de la téléphonie mobile. Les données transférées en temps réel grâce aux réseaux de téléphonie mobile sont validées, agrégées et mises à la disposition de la communauté scientifique et du Ministère de la Santé.

PMA2020/Burkina Faso est mis en œuvre par l’Institut Supérieur des Sciences de la Population (ISSP), un centre de recherche de l’Université de Ouagadougou au Burkina Faso, avec un appui technique de l’Institut Bill & Melinda Gates pour la Population et la Santé de la Reproduction de l’Ecole de Santé Public Bloomberg de l’Université de Johns Hopkins. Le projet est financé par la Fondation Bill & Melinda Gates.

Citation suggérée:

Projet Performance Monitoring and Accountability 2020 (PMA2020), Institut Supérieur des Sciences de la Population. 2015. Rapport détaillé sur les indicateurs de planification familiale: [Burkina 2014-2015]. Baltimore, MD: PMA2020.

Copyright © 2015 L’École de Santé Publique Bloomberg de l’Université de John Hopkins.

Table des matières

TABLE DES MATIÈRES	3
INDICATEURS CLÉS DE LA PLANIFICATION FAMILIALE MESURÉS PAR PMA2020	5
REMERCIEMENTS	7
SIGLES ET ABBRÉVIATIONS	8
PRÉFACE PAR L'INVESTIGATEUR PRINCIPAL DE PMA2020/BURKINA	9
PRÉFACE PAR LE DIRECTEUR DE PMA2020	11
PRÉSENTATION DE PMA2020 AU BURKINA FASO	12
OBJECTIFS DE L'ENQUÊTE	12
ECHANTILLONNAGE	13
QUESTIONNAIRES	14
FORMATION, COLLECTE ET TRAITEMENT DES DONNÉES	15
TAUX DE RÉPONSES	16
CARACTÉRISTIQUES DE LA POPULATION	18
LES MÉNAGES	18
SITES DE PRESTATION DE SANTÉ	22
RÉSULTATS SUR LES INDICATEURS DE PLANIFICATION FAMILIALE	24
TAUX DE PRÉVALENCE CONTRACEPTIVE	25
DISTRIBUTION DES MÉTHODES CONTRACEPTIVES	27
BESOINS NON SATISFAITS EN PLANIFICATION FAMILIALE	5
DEMANDE SATISFAITE PAR LA CONTRACEPTION MODERNE	8
NAISSANCES NON SOUHAITÉES	11
CHOIX DE LA MÉTHODE CONTRACEPTIVE	13
DÉPENSES POUR DES SERVICES DE PLANIFICATION FAMILIALE	15
NIVEAU DE SATISFACTION DES FEMMES UTILISATRICES DES SERVICES DE PLANIFICATION FAMILIALE	17
VISITE D'UN AGENT DE SANTÉ QUI A PARLÉ DE PF	19
INFORMATION REÇUES SUR LES MÉTHODES CONTRACEPTIVES	21
LES INDICATEURS AU NIVEAU DES SITES DE PRESTATION DE SANTÉ	26
OFFRE DE DIFFÉRENTS TYPES DE MÉTHODES CONTRACEPTIVES	27
SITES DE PRESTATION DE SANTÉ AYANT ÉTÉ EN RUPTURE DE STOCK DE MÉTHODES CONTRACEPTIVES AU COURS DE 3 DERNIERS MOIS, PAR MÉTHODE	28
NOMBRE DE VISITES DE PLANIFICATION FAMILIALE (NOUVELLES ET ANCIENNES UTILISATRICES) AU COURS DU DERNIER MOIS	30
PAIEMENT DES FRAIS POUR LES SERVICES DE PLANIFICATION FAMILIALE	32
POURCENTAGE DES SITES DE PRESTATION DE SERVICES OFFRANT AU MOINS 3 MÉTHODES CONTRACEPTIVES PARMIS LES 5	

PRINCIPALES	34
APPENDICE	35
APPENDICE A. LE PERSONNEL DE PMA2014-2015/BURKINA	35
APPENDICE B. ERREURS DE SONDAGE	38
APPENDICE C. LES QUESTIONNAIRES DE PMA2014-2015/BURKINA	40
APPENDICE D. DES INDICATEURS FP2020	136
APPENDICE E. LISTE DES DÉFINITIONS DE TOUS LES INDICATEURS DE PMA2020	140

Indicateurs clés de la planification familiale mesurés par PMA2020

Indicateur de FP2020

Indicateurs sur l'utilisation contraceptive:

F1:	Utilisation de la contraception	
	Taux de prévalence contraceptive (TPC)	
	Taux de prévalence contraceptive moderne (TCPM)	Core 1
	Taux de prévalence contraceptive traditionnelle	
F2:	Distribution des méthodes	Core 1b
	(Répartition des méthodes contraceptives utilisées par les femmes âgées de 15-49 ans qui sont en union ou qui ne sont pas en union mais sont sexuellement actives)	

Indicateurs de la demande:

F3:	Besoins non satisfaits (pour limiter, pour espacer, et total)	Core 3
	Demande contraceptive totale (taux de prévalence contraceptive et besoins non satisfaits)	
F4:	Demande contraceptive satisfaite par des méthodes modernes	Core 4
F5:	Pourcentage de naissances récentes non souhaitées (voulu plus tard/pas du tout)	Core 7

Indicateurs sur l'accès, l'équité, la qualité, et le choix:

F6:	Pourcentage d'utilisatrices qui ont choisi leur méthode contraceptive actuelle elle-même ou avec l'aide d'un partenaire/prestataire	Core 13
F7:	Pourcentage d'utilisatrices qui ont payé pour les services de planification familiale	
F8:	Niveau d'information sur les méthodes	Core 12
	• Pourcentage d'utilisatrices ayant été informées sur les autres méthodes	
	• Pourcentage d'utilisatrices ayant été informées sur les effets secondaires	
	• Pourcentage d'utilisatrices qui ont été conseillées sur ce qu'il faut faire en cas d'effets secondaires	

- F9: Pourcentage d'utilisatrices qui retourneraient voir le prestataire et le recommanderaient à une amie ou à un membre de la famille
- F10: Pourcentage de femmes qui ont reçu une information sur la planification familiale (toutes femmes âgées de 15 à 49 ans) Core 11

Indicateurs sur la fécondité:

- F11: Indice synthétique de fécondité
Taux spécifique de fécondité pour les femmes âgées de 15–19 ans Core 14

Indicateurs calculés à partir des questions dans l'enquête auprès des sites de prestation de santé (SPS)

- S1 Pourcentage de sites de prestation de santé publics offrant les différentes méthodes contraceptives
- S2 Pourcentage de SPS publics ayant eu une rupture de stock de six méthodes contraceptives modernes au cours des trois derniers mois, par méthode
- S3 Nombre total de visites de planification familiale enregistrées au cours du dernier mois dans les SPS publics par méthode.
- S4 Pourcentage de SPS publics faisant payés des frais pour leurs services de planification familiale
- S5 *SPS publics offrant 3/5 méthodes de contraception*

Remerciements

Cette publication a été conjointement réalisée par l'Institut Supérieur des Sciences de la Population (ISSP) de l'Université de Ouagadougou (Burkina Faso) et l'équipe "Performance Monitoring and Accountability 2020" (PMA2020) de l'Institut Bill & Melinda Gates pour la Population et la Santé de la Reproduction de l'Ecole de Santé Publique Bloomberg de l'Université de Johns Hopkins.

Ce projet a été rendu possible grâce au soutien de la Fondation Bill & Melinda Gates. Nous souhaitons adresser notre reconnaissance à tout le personnel impliqué dans ce projet à savoir les enquêtrices résidentes, les superviseurs de terrain et l'équipe centrale en charge du traitement des données, pour leur dévouement et leur abnégation dans le travail. Enfin, nous tenons à remercier tous les participants à l'enquête, notamment les femmes de l'échantillon ainsi que les responsables des structures de santé échantillonnées, pour leur collaboration qui a permis de faire de cette collecte des données un franc succès.

Sigles et abbréviations

BNS	Besoins non satisfaits (en planification familiale)
CHR	Centre hospitalier régional
CHU	Centre hospitalier universitaire
CMA	Centre médical avec antenne chirurgicale
CSPS	Centre de santé et promotion sociale
DIU	Dispositif Intra-Utérin
ISSP	Institut Supérieur des Sciences de la Population
EDS	Enquête Démographique et de Santé
ER	Enquêtrice Résidente
FP2020	l'Initiative Family Planning 2020
GPS	Global Positioning System
GPRS	General Packet Radio Service
INSD	Institut National de la Statistique et de la Démographie
ISF	Indice Synthétique de Fécondité
ISSP	Institut Supérieur des Sciences de la Population
MAMA	Méthode d'Allaitement maternel et de l'aménorrhée
PF	Planification familiale
PMA2014-2015/ Burkina	Combinaison des vagues 1 et 2 de collecte des données PMA2020
PMA2020	Performance Monitoring and Accountability 2020
OMS	Organisation Mondiale de la Santé
ODK	Open Data Kit
SPS	Site de prestation de santé
TPC	Taux de prévalence contraceptive
TPCM	Taux de prévalence contraceptive moderne
VIH	Virus d'Immunodéficience Humaine
WASH	Water, Sanitation and Hygiene
ZD	Zone de dénombrement

Préface par l'Investigateur Principal de PMA2020/Burkina

George Guiella, Ph.D.
Investigateur Principal, PMA2020/Burkina Faso, ISSP

Le Burkina Faso a organisé du 8 au 10 février 2011 à Ouagadougou, la conférence de haut niveau sur le thème « Population, développement et planification familiale en Afrique de l'Ouest francophone : l'urgence d'agir ». Cette conférence visait à favoriser le dialogue entre partenaires et à renforcer l'engagement des Etats d'Afrique subsaharienne en général et de l'Ouest francophone en particulier dans le domaine de la planification familiale. C'est dans le prolongement de cette conférence et du Sommet de Londres en juillet 2012 que le Burkina Faso a entrepris un certain nombre d'initiatives majeures dont l'élaboration de son plan national de relance de la planification familiale.

Cependant, un tel plan ambitieux ne peut être mis en œuvre adéquatement sans un minimum d'outils capables de suivre l'évolution des indicateurs ciblés. Or, les systèmes classiques de collecte de données de routine sur la planification familiale ont montré leurs limites et les enquêtes à grande échelle sont coûteuses et trop peu fréquentes pour rendre compte de l'évolution des indicateurs. Quant aux systèmes nationaux d'information sanitaire (SNIS) mis en place par de nombreux pays pour surmonter ces carences en recueillant systématiquement des données sur la contraception, la distribution de méthodes et les motifs de rupture de stock, ils sont de qualité variable. Beaucoup souffrent de rapports incomplets, en retard et caractérisés souvent par la surévaluation de la distribution de contraceptifs, en s'appuyant sur les chiffres de distribution d'entrepôt.

C'est pour remédier à ces insuffisances qu'un outil de suivi annuel des progrès réalisés en matière de planification familiale a été développé et mis en œuvre dans 11 pays d'Afrique et d'Asie¹, dont le Burkina Faso.

La collecte des données dans le cadre de ce programme se fait sur des téléphones mobiles à l'aide d'un Système Mobile de Collecte et de Diffusion de Données (en anglais mobile-Assisted Data and Dissemination System (mADDS)) auprès d'un échantillon de ménages et de structures sanitaires répartis dans toutes les 13 régions du Burkina Faso, par le biais d'enquêtrices résidentes.

La particularité de PMA2020 est qu'il permet de recueillir, en temps réel, des données sur l'utilisation de la contraception auprès des ménages aussi bien en milieu urbain qu'en milieu rural, ce qui facilite un traitement et une dissémination rapide des résultats. En outre, le système de collecte inclut des mécanismes intégrés de contrôle de la qualité des données, y compris l'utilisation des coordonnées GPS qui permet de s'assurer que les données proviennent des ménages et des structures sanitaires effectivement échantillonnés.

¹Il s'agit du Ghana, de l'Ethiopie, de l'Ouganda, du Nigéria, de la RDC, du Kenya, du Niger, du Burkina Faso, de l'Inde, de l'Indonésie, et du Pakistan.

Pour augmenter les chances du transfert instantané des questionnaires remplis vers le serveur, les enquêtrices sont équipées de téléphones à doubles cartes SIM afin de pallier à la défaillance des réseaux téléphoniques. Si malgré tout il est impossible de soumettre immédiatement les questionnaires remplis au serveur (pour des raisons de connectivité par exemple), l'application permet de les sauvegarder de manière sécurisée (cryptée) sur le téléphone et de les envoyer plus tard sur le serveur une fois que l'enquêtrice se trouve dans une zone où la couverture du réseau téléphonique mobile le permet. Ceci constitue un énorme avantage dans la mesure où toutes les zones géographiques ne sont pas couvertes adéquatement par les réseaux de téléphonie mobile. Quant aux données collectées, elles sont reçues sur le serveur au bureau central, téléchargées et conservées sur des ordinateurs protégés par mot de passe avec accès limité aux membres de l'équipe de recherche.

PMA2014-2015/Burkina a prouvé que la collecte de données à l'aide de la téléphonie mobile est une méthodologie adaptée au contexte burkinabé et peut être utilisée pour des collectes de routine dans divers programmes de santé.

Préface par le Directeur de PMA2020

Scott Radloff, PhD
Directeur, PMA2020

Bill & Melinda Gates Institute for Population and Reproductive Health
Johns Hopkins University Bloomberg School of Public Health

J'ai le plaisir de vous présenter le rapport sur les indicateurs de la planification familiale dans le cadre du projet PMA2020 au Burkina Faso. Le Burkina Faso a été le sixième pays à lancer PMA2020, après la réussite de la mise en œuvre du projet au Ghana, la République Démocratique du Congo, l'Éthiopie, le Kenya, et l'Ouganda. Le lancement du projet au Burkina est une preuve supplémentaire de l'efficacité et de l'efficacité de cette approche innovatrice de collecte des données basée sur a) l'utilisation de smartphones pour recueillir en temps réel des données auprès des ménages et des services de santé, et b) la mobilisation d'un réseau d'enquêtrices résidentes formées à l'utilisation de cette technologie en vue de leur déploiement dans le cadre de passages répétés. Nous avons choisi de présenter les données combinées, collectées lors de la première et deuxième vague de collecte pour ce rapport des indicateurs détaillés, afin d'avoir plus de précision sur nos estimations et pour pouvoir présenter les données qui sont plus comparables par rapport à la formulation et à la séquence des questions comme elles sont posées dans l'EDS. De ce fait, nos estimations sur l'utilisation des méthodes contraceptives sont plus comparables à celles générées par l'EDS.

La mise en œuvre du projet a été possible grâce au soutien fourni par le Ministère de la Santé, l'Institut National de la Statistique et de la Démographie (INSD), ainsi que l'ensemble des responsables du système sanitaire au niveau régional et du district. L'Institut Bill & Melinda Gates pour la Population et la Santé de la Reproduction de l'École de Santé Publique Bloomberg de l'Université de Johns Hopkins voudrait exprimer ses vifs remerciements à l'Institut Supérieur des Sciences de la Population (ISSP) de l'Université de Ouagadougou ainsi qu'au Dr Georges Guiella et à toute son équipe pour la mise en œuvre de ce travail innovateur, et pour les leçons qui ont été apprises pour servir dans d'autres pays où le projet PMA2020 a commencé.

Nous nous réjouissons de la poursuite du partenariat avec l'ISSP et le gouvernement du Burkina Faso en vue d'effectuer de nouvelles vagues de collecte dans les années à venir.

Présentation de PMA2020 au Burkina Faso

Le projet “Performance Monitoring and Accountability 2020” (PMA2020) est mis en œuvre sur un échantillon représentatif au niveau national de 53 zones de dénombrement (ZD) à travers le pays. Le projet est dirigé par l’Institut Supérieur des Sciences de la Population, basé à l’Université de Ouagadougou en collaboration avec le Ministère de la santé.

Pour chaque vague ou passage de collecte des données au Burkina Faso (dénommé PMA2014-15/Burkina), le projet s’est appuyé sur un ensemble de 53 enquêtrices résidentes (ER) (une enquêtrice par zone de dénombrement) et cinq superviseurs pour recueillir les données. Chaque enquêtrice résidente interroge 35 ménages et jusqu’à trois sites de prestation de santé (SPS) privés tirés au sort dans leur ZD. En outre, les superviseurs sont chargés d’enquêter trois SPS publics qui desservent chaque zone de dénombrement. Au sein des ménages sélectionnés, toutes les femmes en âge de procréer (de 15 à 49 ans) sont enquêtées. Chaque vague de collecte vise un échantillon global de 1855 ménages, environ 2100 femmes et 150 sites de prestation de santé.

A ce jour, deux vagues de l’enquête ont été menées dans les 13 régions du Burkina Faso. Les collectes de données ont été réalisées entre novembre et décembre 2014 pour la première vague de collecte, et entre mai et juin 2015 pour la deuxième vague. Au cours des deux premières années du projet PMA2020, la collecte de données est réalisée deux fois par an, puis annuellement pour chaque année supplémentaire.

Objectifs de l’enquête

Le but principal du projet PMA2020 est de soutenir les efforts de suivi des progrès dans le domaine de la planification familiale dans les pays impliqués. Cet objectif est réalisé en menant des enquêtes nationales – rapides, à faible coût, et à l’aide de la téléphonie mobile, auprès d’échantillons aléatoires de la population sélectionnés selon un plan de sondage à plusieurs degrés, consistant en la sélection aléatoire des zones de dénombrement stratifiées par zone urbaine/rural, puis des ménages au sein de ces zones. Un réseau d’enquêtrices résidentes déployé sur tout le territoire et les superviseurs de terrain mènent des entretiens auprès des ménages et des femmes éligibles qui se trouvent dans ces ménages, ainsi qu’auprès des sites de prestation de santé desservant les zones de dénombrement participant à l’enquête. Les données générées par les enquêtes PMA2020 fournissent des informations riches qui sont utiles pour la planification, le suivi et la prise de décisions opérationnelles ainsi que pour le plaidoyer au niveau communautaire, national et international. PMA2014-15/Burkina, en particulier, vise à aider le pays à suivre sa contribution particulière à l’objectif global de Family Planning 2020 (FP2020) qui est d’aboutir à 120 millions de nouvelles utilisatrices de la contraception à l’échelle mondiale d’ici 2020.

Les données générées par les enquêtes PMA2020 fournissent des informations riches

Les données actuelles des Enquêtes Démographiques et de Santé (EDS) sont collectées tous les cinq ans, un intervalle très long qui limite la capacité des parties prenantes à faire des ajustements en

temps opportun des politiques et des programmes fondés sur des données probantes. Les données de PMA2020 sont destinées à combler les lacunes dans la disponibilité d'informations fiables et récentes relatives à la dynamique de la population ; la planification familiale; les prestations de services de santé de la reproduction ; et de l'eau, l'assainissement et l'hygiène (WASH). Cette enquête représentative au niveau national fournit des mises à jour deux fois par an sur les indicateurs clés de FP2020 concernant les besoins en matière de contraception, l'utilisation, la qualité, le choix et l'accès à la contraception, ainsi que sur les indicateurs d'eau et d'assainissement WASH au sein des ménages et les établissements de santé.

L'objectif à long terme de PMA2020 est de renforcer la capacité des institutions locales de santé et des grandes institutions gouvernementales, telles que l'ISSP et le Ministère de la Santé, à suivre de manière efficiente les besoins de santé et les progrès vis à vis de l'atteinte des objectifs de santé. Le projet met l'accent dans un premier temps sur le suivi de la performance et de la redevabilité en matière de planification familiale. Un objectif supplémentaire de PMA2020 est d'établir une plateforme sentinelle de collecte de données qui transforme la façon dont toutes les données des enquêtes de santé sont recueillies - une plateforme durable qui peut être utilisée pour d'autres programmes du secteur de la santé.

Echantillonnage

L'enquête PMA2020 recueille des données annuelles au niveau national permettant l'estimation des indicateurs clés de suivi des progrès en planification familiale. La plateforme d'enquêtrices résidentes permet la répétition des enquêtes tous les six mois au cours des deux premières années, puis annuellement à partir de la 3^{ème} année pour suivre les progrès des indicateurs de la planification familiale.

Lors des deux premières vagues de collecte, l'enquête a ciblé un échantillon de 53 zones de dénombrement, qui ont été sélectionnés par l'ISSP pour être représentatif au niveau national (y compris les zones urbaines et rurales). Les zones de dénombrement ont été sélectionnées de manière aléatoire avec une probabilité proportionnelle à la taille de la zone tout en tenant compte d'une stratification des zones urbaines et rurales.

Avant la première vague de collecte, tous les ménages, les SPS privés, et les points de repère clés dans chaque ZD ont été recensés et cartographiés par les enquêtrices résidentes afin de créer une base de tirage de ménages et de SPS privés pour la deuxième étape du processus d'échantillonnage. Ce processus de cartographie et d'énumération a eu lieu au cours de la première semaine de collecte dans chaque zone de dénombrement avec l'aide des agents cartographes et des superviseurs. Une fois que les listes de ménages par zone ont été établies, 35 ménages par zone ont été aléatoirement sélectionnés par les superviseurs sur le terrain en utilisant une application qui génère des nombres aléatoires. Tous les occupants des ménages sélectionnés ont été dénombrés par les enquêtrices lors du remplissage d'un questionnaire ménage et à partir de la liste des personnes du ménage, toutes les femmes éligibles (âgées de 15 à 49 ans) ont été contactées et invitées à donner leur consentement éclairé pour participer à l'étude.

Jusqu'à trois SPS privés à l'intérieur des limites de la ZD ont été tirés au sort dans la liste des SPS disponibles dans la zone. En outre, au moins trois SPS publics, CSPS, CM/CMA, CHR et CHU/CHN qui desservent les populations des ZD, ont été sélectionnés.

Les poids de sondage ont été ajustés pour les non-réponses au niveau des ménages et au niveau individuel et appliqués à toutes les estimations des ménages et des individus dans le présent rapport.

Questionnaires

PMA2020 utilise des questionnaires standardisés pour les ménages, les femmes, et les SPS afin de recueillir des données comparables entre les 11 pays participant au programme et des données comparables aux enquêtes nationales existantes. Avant le lancement de l'enquête dans chaque pays, ces questionnaires sont révisés et modifiés par des experts locaux afin de s'assurer que toutes les questions sont adaptées à chaque contexte (voir Annexe C).

Trois questionnaires ont été utilisés pour recueillir les données de l'enquête PMA2014-15/Burkina : le questionnaire ménage, le questionnaire femme et le questionnaire site de prestation de santé. Ces questionnaires sont basés sur des enquêtes de modèles conçus par le personnel de PMA2020 à l'Institut Bill & Melinda Gates pour la population et la santé reproductive à Baltimore et l'ISSP et basés sur les outils de collecte de l'EDS BF de 2010

Tous les questionnaires de PMA2020 sont administrés en utilisant le logiciel Open Data Kit (ODK) installé sur les téléphones portables (smartphones) munis du système Android. En plus du français, les mots clés des questions de PMA2014-15/Burkina apparaissent également dans les quatre principales langues locales (Dioula, Fulfuldé, Gulmancéma et Mooré).

Les ER de chaque ZD ont administré les questionnaires ménages, les questionnaires femmes dans les ménages sélectionnés, et les questionnaires SPS privés. Quant aux SPS publics, les questionnaires y ont été administrés par les superviseurs de terrain.

Le questionnaire ménage rassemble des informations de base sur le ménage qui sont utilisées pour construire un indice du niveau de vie, tels que la propriété du bétail et des biens durables, ainsi que des caractéristiques de l'unité d'habitation, y compris les matériaux des murs, des planchers et du matériel de la toiture, les sources d'eau et les installations d'assainissement. Grâce à la technologie mobile de PMA2020, le questionnaire ménage est relié aux questionnaires femmes habitent ce ménage, permettant une analyse des données des femmes selon l'indice du bien-être économique des ménages

La première section du questionnaire ménage répertorie les données démographiques de base pour chaque membre habituel du ménage ainsi que pour les visiteurs qui ont passé la nuit précédente dans le ménage. Ce fichier est utilisé pour identifier les répondantes éligibles pour le questionnaire femme.

En plus de la liste des membres du ménage, le questionnaire ménage recueille également des données qui sont utilisées pour mesurer les indicateurs clés WASH, y compris les sources régulières et les usages de l'eau, les installations sanitaires utilisées et la prévalence de la défécation en plein air par les membres du ménage.

Le questionnaire femme est utilisé pour recueillir des informations sur toutes les femmes âgées de 15 à 49 ans qui ont été répertoriées dans la liste des ménages sélectionnés. Il recueille des informations spécifiques sur l'éducation; la fécondité, les préférences en matière de fécondité; l'accès, le choix et l'utilisation de la planification familiale; la qualité des services de PF; l'exposition aux messages de planification familiale dans les médias; et le temps consacré à la recherche d'eau pour les femmes.

Dans chaque zone de dénombrement sélectionnée, les superviseurs de terrain tirent au sort jusqu'à trois sites de prestations de santé privés qui doivent être interviewés par une enquêtrice résidente en utilisant le questionnaire SPS. Un recensement des SPS privés a été effectué s'il y avait moins de 3 SPS dans une ZD. Les superviseurs de terrain ont administré les questionnaires SPS dans les trois SPS publics qui desservent chaque zone de dénombrement.

Le questionnaire SPS recueille des informations sur l'offre et la qualité des services et des produits de santé de la reproduction, l'intégration des services de santé, et la disponibilité de l'eau et l'assainissement dans les sites de prestation de santé.

Formation, collecte et traitement des données

La formation PMA2014-15/Burkina a débuté avec la formation de cinq membres de l'équipe centrale et cinq superviseurs de terrain, du 21 juillet au 01 août 2014. Elle a été assurée par l'équipe PMA2020 de l'Institut Gates. Les superviseurs de terrain, appuyés par l'équipe centrale au Burkina et l'équipe PMA2020 de l'Institut Gates sont alors devenus les formateurs pour les deux sessions de formation ultérieures des enquêtrices résidentes. La première session de formation des enquêtrices a eu lieu du 29 septembre au 14 octobre 2014, suivi d'une formation de recyclage du 14 au 25 avril 2015 à Ouagadougou avant le début de la deuxième vague de collecte. Au total, 56 enquêtrices résidentes ont bénéficié d'une formation.

Tous les participants à la formation ont reçu un enseignement complet sur la manière de remplir les questionnaires ménage, femme et SPS. En plus de la formation à l'enquête PMA2020, aux protocoles de recherches et à l'éthique de la recherche de manière générale, tous les participants ont reçu une formation sur les méthodes contraceptives par un médecin spécialisé en santé de la reproduction.

Tout au long des formations, les enquêtrices et les superviseurs ont été évalués en effectuant plusieurs exercices sur table et sur téléphone, des exercices pratiques de terrain en plus de leur participation à la formation. La formation a également consisté à familiariser les participants à l'utilisation des smartphones avec un accent sur le logiciel ODK. Toutes les formations comprenaient trois jours d'exercices sur le terrain, au cours desquels les participants ont réalisé la cartographie et le recensement d'une zone de dénombrement simulée; administré les questionnaires ménage, femme et SPS; enregistré toutes les réponses sur les téléphones et les ont soumis au serveur central – le système centralisé de stockage des données. Les formations des ER ont été menées principalement en français avec des séances de pratiques en petits groupes dans les langues locales parlées dans les ZD échantonnées, dont le Dioula, le Fulfuldé, le Gulmancéma et le Mooré.

Les superviseurs ont reçu une formation sur les procédures de supervision du travail de terrain et du protocole de ré-interviews des ménages qui consistaient à effectuer des contrôles aléatoires dans 10% des ménages enquêtés par les enquêtrices résidentes.

Les collectes des données ont été réalisées entre novembre et décembre 2014 pour la première vague de collecte et entre mai et juin 2015 pour la deuxième vague. Contrairement aux enquêtes traditionnelles sur papier, PMA2020 utilise ODK Collect pour recueillir des données sur les téléphones mobiles. Tous les questionnaires ont été programmés à l'aide de ce logiciel et installés sur tous les smartphones du projet. Les formulaires des questionnaires ODK sont programmés avec des filtres automatiques et des contrôles intégrés pour éviter les erreurs de saisie de données.

L'application ODK Collect a permis aux enquêtrices résidentes et aux superviseurs de recueillir des données de l'enquête et de les transférer, via le réseau General Packet Radio Service (GPRS), à un serveur central virtuel qui fait l'agrégation des données en temps réel. Cette agrégation instantanée a également permis le suivi en temps réel de l'avancement de la collecte de données, le traitement de données téléchargées et la correction des données en cours de collecte. Tout au long de la collecte des données, le personnel à l'ISSP et des gestionnaires de données à Baltimore ont conjointement surveillé régulièrement les données envoyées au serveur et notifiaient aux personnels de terrain les éventuelles erreurs, les données manquantes ou des problèmes trouvés avec des formulaires sur le serveur central.

L'utilisation de téléphones mobiles permet de combiner en une seule étape la collecte et la saisie des données. Par conséquent, la saisie a été achevée lorsque le dernier formulaire d'entrevue a été transféré à la fin de la collecte des données.

Une fois que toutes les données ont été envoyées au serveur, les chercheurs ont nettoyé et anonymisé les données, appliqué les poids de sondage de l'enquête, et préparé l'ensemble des données pour l'analyse en utilisant la version 12 du logiciel Stata®. Une analyse préliminaire réalisée dans les deux mois suivant chaque vague permet de suivre les indicateurs principaux en temps réel, tandis qu'une analyse plus complète combinant les données sur une année (c'est à dire deux vagues) a été réalisée en juillet/août 2015 et fait l'objet de ce rapport détaillé.

Taux de réponses

Les taux de réponse au niveau des ménages et des femmes éligibles sont présentés dans le tableau 1 pour les deux vagues PMA2014-15/Burkina et l'EDS BF 2010. Parmi les 3 712 ménages sélectionnés, 3 588 ménages étaient occupés au moment du travail de terrain. Parmi ces 3 588 répondants potentiels, 3 493 ont consenti à l'interview à domicile, soit un taux de réponse de 97,4%. Le taux de réponse était plus faible pour les zones urbaines (96,3%) que dans les zones rurales (98,4%).

Dans les ménages choisis, 4 490 femmes éligibles de 15 à 49 ont été identifiées, et 4 244 d'entre elles ont participé à des entretiens (taux de réponse de 94,5%). Le taux de participation était également plus faible en zones urbaines (93,6%) que dans les zones rurales (95,4%).

Les taux de réponse PMA2014-15/Burkina pour les ménages sélectionnés étaient plus faibles que ceux observés dans l'EDS BF 2010, aussi bien pour les ménages que pour les femmes éligibles. Les taux de réponse relativement plus faible de PMA2020 pourraient être liés au plus faible effectif de

l'échantillon qui reste ainsi sensible au nombre de non réponse plus élevé dans quelques zones, comme à Ouagadougou.

Tableau 1. Taux de réponses chez les ménages et les femmes éligibles échantillonnés dans les études de l'EDS 2010 et PMA2014-15 au Burkina Faso.

Caractéristiques	EDS 2010/Burkina			PMA 2014-15/Burkina		
	Urbain	Rural	Total	Urbain	Rural	Total
Enquêtes ménages						
Ménages sélectionnés	4 607	10 340	14 947	1 822	1 890	3 712
Ménages occupés	4 451	10 085	14 536	1 767	1 821	3 588
Ménages interviewés	4 407	10 017	14 424	1 702	1 791	3 493
Taux de réponses ménages *	99,0%	99,3%	99,2%	96,3%	98,4%	97,4%
Enquêtes avec les femmes âgées de 15 à 49 ans						
Nombre de femmes éligibles **	5 467	11 896	17 363	2 197	2 293	4 490
Nombre de femmes éligibles interviewées	5 368	11 719	17 087	2 057	2 187	4 244
Taux de réponses femmes	98,2%	98,5%	98,4%	93,6%	95,4%	94,5%

*Taux de réponse des ménages=nombre de ménages interviewés / nombre de ménages sélectionnés

**Taux de réponses des femmes éligibles inclut seulement les femmes identifiées dans les ménages ayant complété l'enquête ménage disponible sur le serveur.

†Taux de réponse des femmes éligibles=nombre de femmes éligibles enquêtées/nombre de femmes éligibles

Sources: Institut National de la Statistique et de la Démographie (INSD) et ICF International, 2012. *Enquête Démographique et de Santé et à Indicateurs Multiples du Burkina Faso 2010*. Calverton, Maryland, USA : INSD et ICF International ; et les enquêtes de « Performance Monitoring and Accountability » PMA2014-15/Burkina Faso

Les tableaux présentés dans ce rapport sont pondérés et ajustés pour la non-réponse au niveau des ménages et des femmes interrogées.

Caractéristiques de la population

Les ménages

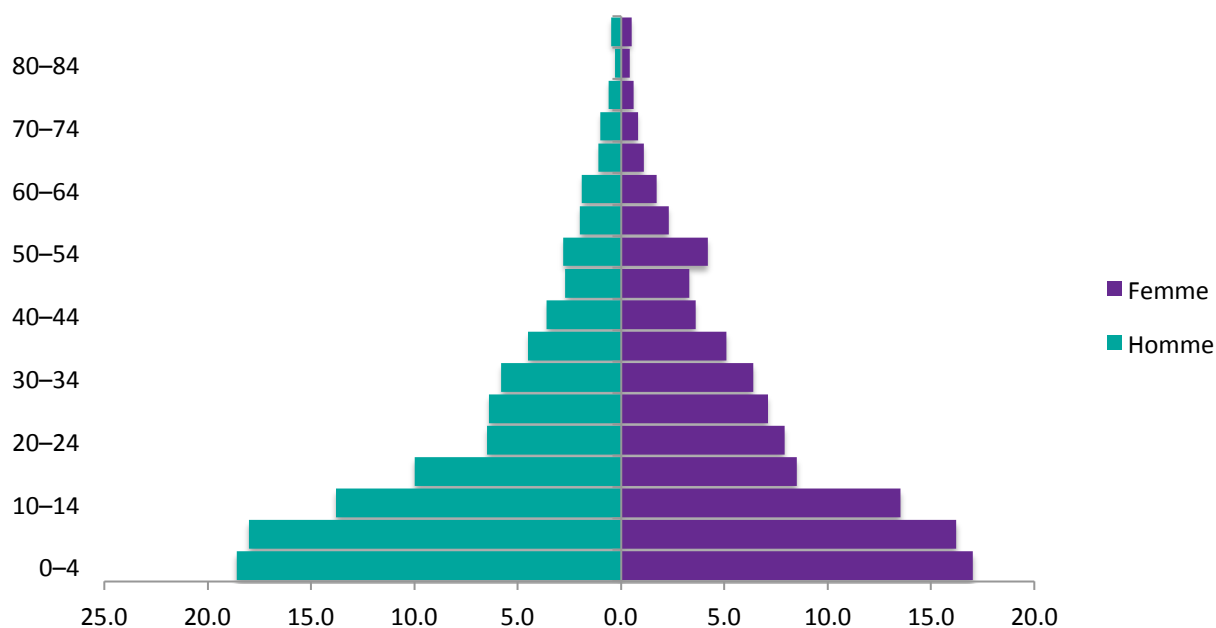
Les caractéristiques sociales, économiques et démographiques des ménages échantillonnés pour l'enquête sont présentées dans les tableaux 2-4. Les enquêtes de PMA2020 suivent la définition du ménage des EDS: une personne ou un groupe de personnes, parentées ou non, qui vivent ensemble dans la même maison ou concession, partagent les mêmes ressources et mangent ensemble comme une unité. L'enquête auprès des ménages a permis d'obtenir l'âge, le sexe, l'état matrimonial et le statut de résidence de droit (d'habitude) ou de facto (visiteur) de chaque membre du ménage. Les visiteurs sont des personnes qui ont passé la nuit précédant l'interview dans le ménage. Les informations du questionnaire ménage ont permis d'identifier toutes les femmes éligibles de 15 à 49 ans, indépendamment de leur statut matrimonial. Ces femmes ont ensuite été contactées et invitées à donner leur consentement éclairé pour participer aux entretiens.

Le tableau 2 présente la répartition de tous les résidents des ménages (de jure et de facto) par sexe, tranche d'âges de cinq ans et le milieu de résidence urbain ou rural. Au total, 15 588 habitants ont été dénombrés. Selon l'enquête PMA2014-15/Burkina, 48,5 % de la population était âgé de moins de 15 ans, comparativement à 49,0% en 2010 (Source EDS : 2010) et 49,7% en 2003 (Source : EDS 2003). La baisse attendue de la fécondité dans la dernière décennie n'est pas visible dans la pyramide des âges du Graphique 1. Plus de garçons que de filles âgés de 0 à 9 ans ont été dénombrés dans les zones rurales, et plus de garçons que de filles de moins de 5 ans ont été dénombrés dans les sites urbains. Dans l'ensemble, le sex ratio est de 94 hommes pour 100 femmes. Il est plus élevé dans les zones rurales (94 hommes pour 100 femmes) que dans les zones urbaines (93 hommes pour 100 femmes). Ce rapport est similaire aux résultats du recensement de 2006 où il y avait 93,4 hommes pour 100 femmes pour l'ensemble du pays. La longévité des femmes par rapport aux hommes se reflète à travers la proportion des 75 ans et plus, avec les proportions de 1,5% chez les femmes contre 1,4% chez les hommes.

Tableau 2. Répartition de la population des ménages par âge, sexe et milieu de résidence

Tranche d'âge	Total			Urbain			Rural		
	Homme	Femme	Total	Homme	Femme	Total	Homme	Femme	Total
0-4	18,6	17,0	17,8	14,4	12,4	13,4	19,5	18,0	18,7
5-9	18,0	16,2	17,1	12,8	11,6	12,2	19,1	17,2	18,1
10-14	13,8	13,5	13,6	10,3	13,2	11,8	14,6	13,5	14,1
15-19	10,0	8,5	9,2	10,4	11,4	10,9	9,9	7,8	8,8
20-24	6,5	7,9	7,2	9,7	11,3	10,5	5,8	7,1	6,5
25-29	6,4	7,1	6,8	10,1	9,3	9,7	5,6	6,6	6,2
30-34	5,8	6,4	6,1	7,9	7,3	7,6	5,3	6,2	5,7
35-39	4,5	5,1	4,8	5,9	4,9	5,4	4,2	5,1	4,7
40-44	3,6	3,6	3,6	4,9	3,5	4,2	3,4	3,7	3,5
45-49	2,7	3,3	3,0	3,8	3,0	3,4	2,5	3,4	3,0
50-54	2,8	4,2	3,5	2,9	4,6	3,8	2,8	4,1	3,4
55-59	2,0	2,3	2,2	2,4	2,3	2,3	1,9	2,3	2,1
60-64	1,9	1,7	1,8	1,8	1,8	1,8	1,9	1,7	1,8
65-69	1,1	1,1	1,1	1,0	1,0	1,0	1,2	1,1	1,1
70-74	1,0	0,8	0,9	0,7	1,2	0,9	1,0	0,7	0,9
75-79	0,6	0,6	0,6	0,4	0,5	0,5	0,6	0,6	0,6
80-84	0,3	0,4	0,3	0,3	0,5	0,4	0,3	0,4	0,3
85+	0,5	0,5	0,5	0,4	0,2	0,3	0,5	0,5	0,5
Total	100,0	100,0	100,0	100,0	100,0	100,0	100,0	100,0	100,0
N pondérés	9 204	9 811	19 015	1 654	1 773	3 427	7550	8038	15 588

Graphique 1. Pyramide des âges par sexe



Le tableau 3 montre la répartition par sexe du chef de ménage, ainsi que la taille des ménages (basée sur le nombre de membres habituels) selon le milieu de résidence. Quarante-quatre pourcent des ménages sont dirigés par des hommes, en particulier dans les zones rurales (84,1%). Il y a plus de

femmes chef de ménages dans les zones urbaines (19,5 %) que dans les zones rurales (15,6%). La taille moyenne des ménages est de 5,9 personnes : 4,9 en milieu urbain et 6,2 en milieu rural. Selon l'EDS 2010, la taille moyenne des ménages était de 5,1 en milieu urbain et 5,9 en milieu rural. Il ressort aussi que 20% des ménages ont au plus quatre membres.

Tableau 3. Répartition des ménages selon le milieu de résidence, la taille et le sexe du chef de ménage

Caractéristiques	Milieu de résidence		
	Urbain	Rural	Total
Sexe du chef de ménage			
Homme	79,4	84,1	83,1
Femme	19,5	15,6	16,5
Taille du ménage			
0-4	27,7	18,2	19,9
5-9	51,4	48,8	49,2
10 ou plus	20,9	33,0	30,9
Total	100,0	100,0	100,0
Taille moyenne des ménages (pondérée)	4,9	6,2	5,9
Effectif pondéré	705	2 591	3 296
Effectif non pondéré	1 690	1 783	3 473

Les biens et avoirs du ménage, y compris les matériaux de construction, l'assainissement et les installations d'eau, ont été mesurés à l'aide des questions adaptées de l'EDS. Ces données ont permis la création de l'indice de bien-être économique selon la méthode de l'analyse en composantes principales. Les ménages ont été répartis en tertiles à partir des scores de bien-être économique, en distinguant un niveau bas, moyen et élevé. Le tableau 4 montre la répartition de la population de droit, classée par niveau de bien-être économique du ménage, et ventilée par milieu de résidence.

Les données sur les tertiles de bien-être économique indiquent que seulement 3,3% des ménages dans le tertile le plus pauvre sont localisés dans des zones urbaines, alors que 96,7% sont issus de zones rurales. Pour le tertile le plus riche, 52,6% des résidents des ménages sont dans des zones urbaines et 47,4% sont dans des zones rurales.

Tableau 4. Répartition de la population de droit selon le milieu de résidence et le niveau de vie.

Milieu de résidence	Tertiles de bien-être économique			Total	Effectif pondéré	Effectif non pondéré
	Bas	Moyen	Elevé			
Urbain	3,3	5,9	52,6	17,8	3 456	8 336
Rural	96,7	94,1	47,4	82,2	16 009	11 068
Total	100,0	100,0	100,0	100,0	19 465	19 404

Femmes âgées de 15 à 49 ans

Au total, 4181 femmes âgées de 15 à 49 ans ont été interrogées dans l'enquête PMA2014-15/Burkina au cours des deux vagues de collecte. Les caractéristiques de base sont présentées dans le Tableau 5

par milieu de résidence. On note que 70,6% des femmes de l'échantillon sont mariées, 7,5% vivent en union, 18,3% ne se sont jamais mariées, 0,8% sont divorcées et 2,6% sont veuves. Près d'un quart des femmes n'ont pas d'enfants, 27,1% ont eu une à deux naissances, 25% ont eu trois à quatre naissances et 25,8% ont eu cinq naissances ou plus. Environ 90,9% des femmes qui ont eu cinq naissances ou plus vivent en zone rurale. Les proportions des femmes sans ou avec un à deux naissances vivant en zone rurale sont plus faibles.

Près de soixante-dix pour cent des femmes (69,4%) ont déclaré n'avoir jamais été scolarisées, 15,7% ont un niveau primaire, 13,3% un niveau secondaire et 1,5% ont un niveau universitaire (tableau 5). Ces chiffres indiquent une amélioration du niveau d'éducation des femmes comparativement à ceux de l'EDS 2010 où ces indicateurs étaient de 73,9%, 13,6%, 11,4%, 1% respectivement.

Près de trois quart des femmes interrogées résident dans les zones rurales. Parmi celles qui étaient mariées, 84,6% vivent dans les zones rurales. Le niveau d'éducation reste lié au milieu de résidence : 94,8% des femmes ayant un niveau d'éducation supérieur résident en zone urbaine.

Tableau 5. Répartition des femmes de 15 à 49 ans selon les caractéristiques sociodémographiques et le milieu de résidence

Caractéristiques sociodémographiques	Urbain	Rural	Total	Proportion dans l'échantillon	N pondéré	N non pondéré
Tranche d'âge						
15-19	24,6	75,4	100,0	20,1	842	878
20-24	26,0	74,0	100,0	19,0	793	832
25-29	23,2	76,8	100,0	17,3	722	730
30-34	20,6	79,4	100,0	15,0	626	614
35-39	17,4	82,6	100,0	12,1	505	464
40-44	17,0	83,0	100,0	8,7	364	339
45-49	17,2	82,8	100,0	7,8	327	309
Statut matrimonial						
Mariée	15,4	84,6	100,0	70,6	2 952	2 644
En union	16,5	83,5	100,0	7,5	314	298
Divorcée	53,8	46,2	100,0	0,8	35	54
Veuve	22,6	77,4	100,0	2,6	109	115
Jamais mariée	47,5	52,5	100,0	18,3	766	1 052
Parité						
Aucun	38,7	61,3	100,0	22,1	924	1 147
1-2	25,8	74,2	100,0	27,1	1 131	1 193
3-4	16,0	84,0	100,0	25,0	1 047	951
5 ou plus	9,1	90,9	100,0	25,8	1 078	874
Education						
Jamais scolarisée	11,3	88,7	100,0	69,4	2 903	2 440
Primaire	32,2	67,8	100,0	15,7	655	747
Secondaire	56,7	43,3	100,0	13,3	556	851
Supérieur	94,8	5,2	100,0	1,5	63	124
Tertiles de bien-être économique						
Bas	3,5	96,5	100,0	35,5	1 485	1 057
Moyen	6,7	93,3	100,0	32,4	1 355	1 061
Elevé	57,7	42,3	100,0	32,1	1 341	2 048
Total	21,9	78,1	100,0	2,6	4181	4 166

Un examen plus détaillé du niveau d'éducation des femmes par groupe d'âge, de résidence et du niveau de vie est fourni dans le tableau 6. L'amélioration du niveau d'éducation chez les femmes est remarquable selon l'âge : 43,1 % des jeunes de 15 à 19 ans ont déclaré n'avoir aucun niveau d'éducation, comparativement à 89,3 % des femmes de 45 à 49 ans. De même, la proportion de femmes sans éducation diminue quand le niveau de vie augmente : 82,8 % dans le tertile le plus pauvre n'ont jamais été scolarisées contre 77,0% dans le tertile moyen et 47,1 % dans le tertile le plus riche. Le niveau d'éducation est aussi meilleur parmi les femmes en zone urbaine comparé aux femmes en zone rurale.

Tableau 6. Répartition des femmes de 15 à 49 ans selon le niveau d'instruction, l'âge, le milieu de résidence et le niveau de vie

Caractéristiques sociodémographiques	Jamais scolarisé	Primaire	Secondaire	Supérieur	Total	N pondéré	N brut
Tranche d'âge							
15-19	43,1	25,1	31,7	0,1	100,0	842	878
20-24	60,6	19,8	17,5	2,1	100,0	793	832
25-29	73,2	14,3	9,4	3,0	100,0	722	730
30-34	81,1	11,5	5,3	2,0	100,0	626	614
35-39	82,4	10,7	5,6	1,1	100,0	505	464
40-44	86,5	8,0	4,4	1,1	100,0	364	339
45-49	89,3	8,6	1,5	0,6	100,0	327	309
Milieu de résidence							
Urbain	35,9	23,0	34,4	6,6	100,0	916	2 030
Rural	78,9	13,6	7,4	0,1	100,0	3 265	2 136
Tertiles de bien-être économique							
Bas	82,8	11,0	6,2	0,0	100,0	1 485	1 057
Moyen	77,0	15,5	7,4	0,0	100,0	1 355	1 061
Elevé	47,1	21,1	27,0	4,7	100,0	1 341	2 048
Total	69,4	15,7	13,3	1,5	100,0	4181	4 166

Sites de Prestation de Santé

L'échantillon de 53 zones de dénombrement a généré un échantillon de 175 établissements de santé suivant la composition indiquée dans le tableau 7. Les caractéristiques de base des SPS utilisées pour le calcul des indicateurs clés sont le type de SPS, le milieu de résidence (urbain ou rural) et la taille du SPS, mesurée par le nombre de lits. En raison du manque d'information au niveau des répondants, certaines questions (telles que la durée d'installation, ou la taille de la population desservie, etc.) n'ont pas été renseignées pour chaque SPS.

Le tableau 7 montre que plus d'un établissement sur deux (53,7%) étaient des CSPS. Un sur trois (33,7%) était un CMA et 12,6% des CHR/CHU. La plupart des SPS (70,3%) se situent en milieu urbain. Près de deux SPS sur trois possèdent entre 0 et 50 lits et seulement 14,9% possèdent plus de 100 lits.

Tableau 7. Caractéristiques des sites de prestation de santé publics.

Caractéristiques des SPS	Nombre	Pourcentage
Total	175	100,0
Type de SPS		
CHR/CHU	22	12,6
CMA	59	33,7
CSPS	94	53,7
Secteur		
Public	175	100,0
Milieu de résidence		
Urbain	123	70,3
Rural	52	29,7
Nombre de lits		
0 à 50	114	65,1
51 à 100	29	16,6
101 ou plus	26	14,9

Résultats sur les Indicateurs de Planification Familiale

PMA2020 se focalise sur la production, l'analyse et la diffusion de données sur une gamme d'indicateurs en vue de permettre le suivi des performances des programmes de planification familiale concernant l'accès, la qualité, le choix, l'équité et l'utilisation.

Cette section présente les différents indicateurs de PMA2014-15/Burkina, lesquels sont présentés selon les caractéristiques socio-démographiques des répondantes telles que l'âge, le milieu de résidence (urbain/rural), le niveau de vie, le statut matrimonial, l'âge, la parité, le niveau d'instruction (voir l'annexe D pour les définitions).

Taux de prévalence contraceptive

Le taux de prévalence contraceptive (TPC) est défini comme étant la proportion de femmes en âge de procréer qui utilisent (ou dont les partenaires utilisent) une méthode contraceptive quelconque au moment de l'enquête. C'est un indicateur de suivi de l'Objectif 5 du Millénaire pour le Développement (Atteindre un accès universel aux services de santé de la reproduction à l'horizon 2015). Il fait également partie de la liste des indicateurs de l'Organisation mondiale de santé (OMS) sur les droits à la santé.

Le taux de prévalence contraceptive regroupe les méthodes dites modernes que sont la stérilisation masculine et féminine, le dispositif intra-utérin (DIU), les injectables, les implants, la pilule, le préservatif masculin et féminin, la contraception d'urgence, le diaphragme, la mousse/gelée/spermicide, la méthode des jours fixes (collier du cycle) et enfin, la méthode de l'allaitement maternel et de l'aménorrhée (MAMA). Il comprend également les méthodes traditionnelles telles que l'abstinence périodique (ou méthode du rythme) et le retrait.

Tableau F1 montre que 17,7% des femmes de 15-49 ans et 19,5% des femmes en union utilisent actuellement une méthode contraceptive quelle soit.

En ce qui concerne le taux de prévalence contraceptive moderne (TPCM), il est de 17,2% pour l'ensemble des femmes de 15-49 ans et de 19% pour les femmes en union. En comparaison avec l'EDS2010, ce taux a progressé de 4 points, passant de 15 à 19%. C'est en milieu urbain que le TPCM est le plus élevé chez les femmes en union avec 33,4% contre 16,4% en milieu rural.

L'analyse selon l'âge montre que chez les femmes en union, le TPCM augmente régulièrement selon l'âge pour atteindre son niveau le plus élevé à 30-34 ans (23,3%) avant de fléchir pour atteindre son plus bas niveau à 45-49 ans (9,5%). Dans la même logique, plus la parité augmente, plus le TPCM augmente. On constate également que le TPCM augmente sans surprise en fonction du niveau d'instruction : de 16,4% chez les femmes en union sans niveau d'instruction, il est de 53,2% chez celles de niveau supérieur, 34% chez les femmes de niveau secondaire et 25,8% chez celles de niveau primaire.

La même tendance s'observe en rapport avec le niveau de vie : plus il est élevé, plus le TPCM est élevé avec 28,4% dans le tertile le plus riche contre 13,1% chez les plus pauvres parmi les femmes en union.

Tableau F1. Taux de prévalence contraceptive des femmes de 15 à 49 ans selon les caractéristiques sociodémographiques

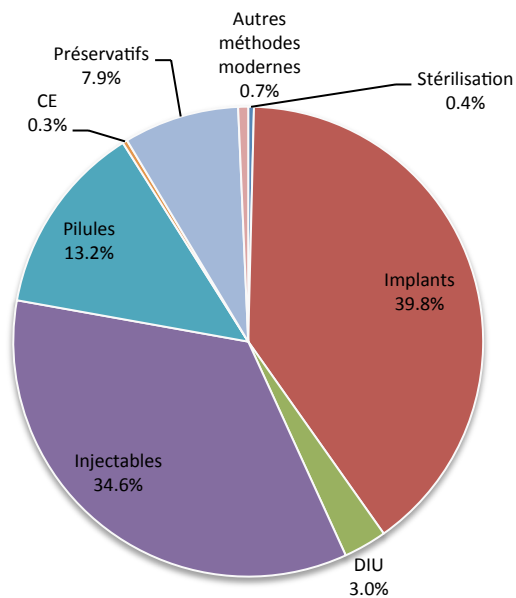
Caractéristiques sociodémographiques	Prévalence contraceptive totale				Prévalence contraceptive moderne			
	Toutes les femmes		Femmes en union		Toutes les femmes		Femmes en union	
N	4 166	[I.C.]	2 942	[I.C.]	4 166	[I.C.]	2 942	[I.C.]
Total	17,7	[15-21]	19,5	[16-23]	17,2	[14-20]	19,0	[16-23]
Groupe d'âges								
15-19	6,5	[5-9]	10,9	[7-17]	6,1	[4-8]	10,9	[7-17]
20-24	19,5	[16-24]	19,0	[15-24]	19,2	[15-24]	18,8	[15-24]
25-29	24,5	[20-30]	23,0	[18-29]	24,0	[19-30]	22,6	[17-29]
30-34	24,0	[19-30]	24,1	[19-30]	23,2	[18-29]	23,3	[18-29]
35-39	19,1	[15-23]	19,6	[16-24]	18,6	[15-23]	19,2	[15-24]
40-44	19,2	[14-26]	21,0	[15-28]	18,9	[14-26]	20,7	[15-28]
45-49	10,8	[7-15]	10,3	[7-16]	10,1	[7-14]	9,5	[6-14]
Statut matrimonial								
En union	19,5	[16-23]	--		19,0	[16-23]	--	
Non mariée	11,3	[9-15]	--		10,5	[8-14]	--	
Non mariée, sexuellement Active	42,4	[32-54]	--		38,9	[28-51]	--	
Parité								
0-1	13,2	[11-16]	15,7	[13-19]	12,6	[10-15]	15,2	[12-19]
2-3	22,2	[18-27]	22,5	[18-28]	21,9	[18-27]	22,1	[18-27]
4 ou plus	18,9	[15-23]	19,4	[15-24]	18,5	[15-23]	19,0	[15-24]
Milieu de résidence								
Urbain	27,9	[12-19]	35,2	[31-40]	26,5	[11-19]	33,4	[13-21]
Rural	14,8	[24-32]	16,6	[13-21]	14,6	[23-31]	16,4	[29-39]
Education								
Jamais scolarisée	15,6	[12-20]	16,7	[13-21]	15,2	[12-19]	16,4	[13-21]
Primaire	20,7	[17-25]	26,2	[21-32]	20,2	[16-25]	25,8	[21-32]
Secondaire	22,1	[19-26]	35,4	[29-43]	20,6	[18-24]	33,9	[28-41]
Supérieur	44,9	[28-63]	55,5	[33-76]	43,9	[28-62]	53,2	[32-74]
Tertile de bien-être économique								
Bas	11,7	[8-17]	13,5	[9-19]	11,4	[8-16]	13,1	[9-19]
Moyen	16,6	[12-22]	18,2	[14-24]	16,5	[12-22]	18,2	[14-24]
Elevé	25,3	[22-29]	29,4	[25-35]	24,2	[21-28]	28,4	[24-33]

Distribution des Méthodes Contraceptives

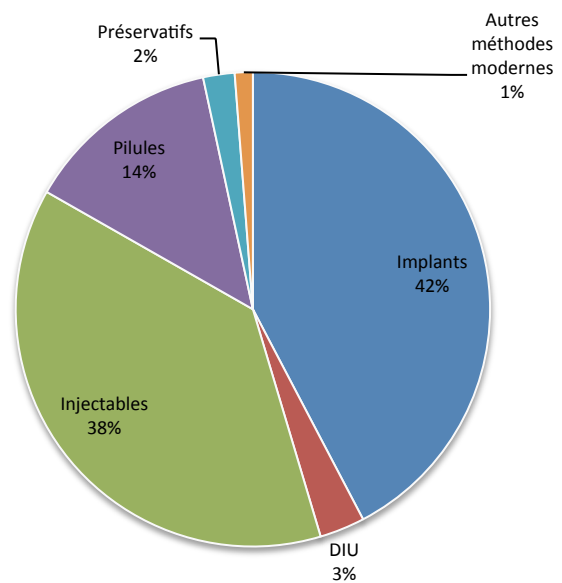
La distribution des méthodes contraceptives correspond à la composition des méthodes contraceptives qu'utilisent actuellement les femmes de 15-49 ans en union et toutes les femmes.

L'implant est la méthode la plus prisée représentant 38,7% de l'ensemble des utilisatrices et 41,4% parmi les femmes en union. Les injectables correspondent à la deuxième méthode de choix, utilisées par 37% des femmes en union tandis que la pilule représente 13,1% des utilisatrices parmi les femmes en union. Ces 3 méthodes (l'implant, les injectables et la pilule) constituent 91,5% de l'ensemble des méthodes utilisées par les femmes en union. (Graphique F1 et F2).

Graphique F2a. Distribution des méthodes modernes parmi toutes utilisatrices, âgées de 15 à 49 ans



Graphique F2b. Distribution des méthodes modernes parmi les utilisatrices en union, âgées de 15 à 49 ans



Le pourcentage des utilisatrices par type de méthodes peut être utilisé pour calculer le niveau global d'efficacité de l'utilisation de la contraception (voir tableau F2a). En 2010, on note une plus grande utilisation du condom et des méthodes traditionnelles qu'en 2014/15. L'augmentation de l'utilisation des méthodes hautement efficaces comme le DIU et l'implant, conduit à l'amélioration du taux d'efficacité de l'utilisation qui passe de 14,14 à 17,05 entre 2010 et 2014/15.

Table F2a: Pourcentage des utilisatrices âgées de 15-49 ans par type de méthodes contraceptives

Année	Sterilisation	Implants	DIU/ Stérilet	Injectables	Pilule	Condom	Autre méthodes modernes	Autre méthodes traditionnelles	Efficacité
PMA2014-15/Burkina Faso	0,07	6,84	0,51	5,94	2,27	1,36	0,17	0,50	17,05
BF EDS 2010	0,15	2,86	0,23	5,07	2,75	3,09	0,06	1,07	14,14
Poids	0,9950	0,99950	0,995	0,970	0,9200	0,8500	0,7500	0,7300	

Le choix contraceptif dépend de l'âge, de la parité, du niveau d'éducation et du niveau de richesse. On remarque que chez l'ensemble des utilisatrices, l'utilisation des implants augmente régulièrement avec l'âge pour atteindre un maximum de 61,5% chez les utilisatrices de 45-49 ans, sans doute là où les besoins pour limiter les naissances se font le plus sentir. Ce pourcentage est de 59,1% chez les utilisatrices de 45-49 ans qui sont en union. Cette tendance est confirmée par le fait que plus la parité augmente plus les utilisatrices de contraception se tournent vers l'implant. En revanche, plus les utilisatrices de contraception ont un niveau d'éducation élevé, moins elles utilisent les implants. Ainsi, les implants représentent 40,8% de l'ensemble des méthodes parmi les femmes sans niveau d'instruction, 44,2% chez celles qui ont un niveau primaire et 44,6% chez celles qui ont un niveau secondaire. Ce pourcentage n'est que de 16,5% parmi les femmes ayant un niveau d'instruction supérieur. La même tendance s'observe selon le niveau de bien-être économique : plus le niveau est élevé moins les femmes choisissent les implants (48,2% et 33,1% respectivement chez les femmes du tertile le plus pauvre et chez les femmes du tertile le plus riche).

Tableau F2b. Répartition des utilisatrices de contraception âgées de 15 à 49 ans par méthode et selon les caractéristiques sociodémographiques

Toutes les utilisatrices N=863										
Caractéristiques sociodémographiques	Stérilisation	Implants	DIU	Injectables	Pilule	CU	Condom	Autre méthodes modernes	Autre méthodes traditionnelles	Total
Total	0,4	38,7	2,9	33,6	12,9	0,3	7,7	0,7	2,8	100,0
Tranche d'âge										
15-19	0,0	27,7	0,0	33,2	11,0	0,8	21,1	0,0	6,2	100,0
20-24	0,4	36,8	0,2	36,4	11,3	0,3	11,8	0,9	1,9	100,0
25-29	0,0	35,5	2,8	36,0	11,8	0,2	11,2	0,5	2,1	100,0
30-34	0,2	41,2	2,8	36,6	12,5	0,0	2,5	0,6	3,5	100,0
35-39	0,0	40,9	5,6	33,5	13,6	0,6	1,5	1,9	2,3	100,0
40-44	0,7	39,9	8,0	23,1	23,0	0,7	3,0	0,0	1,7	100,0
45-49	3,9	61,5	2,4	18,8	7,3	0,0	0,0	0,0	6,1	100,0
Statut matrimonial										
En union	0,4	41,4	3,0	37,0	13,1	0,2	2,1	0,7	2,1	100,0
Non mariée	0,4	22,1	2,1	12,9	11,3	1,3	42,4	0,3	7,2	100,0
Non mariée, sexuellement active	0,0	21,9	0,9	10,3	13,6	0,7	43,6	0,6	8,3	100,0
Parité										
0-1	0,3	30,8	1,0	25,0	13,0	0,6	23,6	0,5	5,2	100,0
2-3	0,4	40,7	3,1	38,4	11,9	0,4	2,3	1,1	1,7	100,0
4 ou plus	0,4	42,5	4,0	35,8	13,5	0,0	1,2	0,4	2,2	100,0
Milieu de résidence										
Urbain	1,1	28,3	6,4	18,6	18,1	0,9	19,9	1,4	5,3	100,0
Rural	0,0	44,2	1,0	41,6	10,1	0,0	1,3	0,3	1,5	100,0
Education										
Jamais scolarisée	0,3	41,3	2,0	40,5	12,0	0,0	1,7	0,2	2,0	100,0
Primaire	0,0	43,4	3,3	28,4	14,1	0,0	6,7	1,8	2,3	100,0
Secondaire	0,8	30,4	2,7	21,1	13,2	1,4	23,0	0,7	6,6	100,0
Supérieur	2,1	10,6	15,8	3,9	19,3	2,1	42,1	2,2	2,1	100,0
Tertile de bien-être économique										
Bas	0,0	47,4	0,6	31,9	15,1	0,0	1,2	0,9	2,8	100,0
Moyen	0,4	46,5	1,5	40,7	8,6	0,0	1,6	0,2	0,6	100,0
Elevé	0,6	29,1	5,0	29,9	14,5	0,7	15,1	0,8	4,3	100,0

Tableau F2c. Répartition des utilisatrices de contraception âgées de 15 à 49 ans par méthode et selon les caractéristiques sociodémographiques

Utilisatrices en union										
N= 683										
Caractéristiques sociodémographiques	Stérilisation	Implants	DIU	Injectables	Pilule	CU	Condom	Autre méthodes modernes	Autre méthodes traditionnelles	Total
Total	0,4	41,4	3,0	37,0	13,1	0,2	2,1	0,7	2,1	100,0
Tranche d'âge										
15–19	0,0	41,1	0,0	39,4	12,8	0,0	6,6	0,0	0,0	100,0
20–24	0,5	41,5	0,3	43,7	11,3	0,0	0,7	1,1	0,9	100,0
25–29	0,0	38,1	2,7	41,6	11,8	0,0	3,2	0,6	1,8	100,0
30–34	0,2	41,3	2,6	37,7	12,4	0,0	1,9	0,4	3,5	100,0
35–39	0,0	40,8	6,0	34,1	13,9	0,6	0,7	2,0	1,9	100,0
40–44	0,7	41,9	8,4	21,7	22,2	0,7	3,1	0,0	1,3	100,0
45–49	3,3	59,1	0,0	22,6	7,6	0,0	0,0	0,0	7,4	100,0
Statut matrimonial										
En union										
Non mariée	--	--	--	--	--	--	--	--	--	--
Non mariée, sexuellement active	--	--	--	--	--	--	--	--	--	--
Parité										
0–1	0,5	42,5	1,0	34,4	14,0	0,0	4,0	0,8	2,8	100,0
2–3	0,3	40,2	3,0	39,0	12,0	0,5	2,2	1,1	1,8	100,0
4	0,4	41,8	3,9	36,5	13,5	0,0	1,2	0,4	2,1	100,0
Milieu de résidence										
Urbain	1,4	33,4	7,9	23,8	21,9	0,6	4,1	1,8	5,1	100,0
Rural	0,0	44,5	1,1	42,2	9,7	0,0	1,3	0,3	1,0	100,0
Education										
Jamais scolarisée	0,2	40,8	1,9	42,1	11,7	0,0	1,2	0,2	1,9	100,0
Primaire	0,0	44,2	3,8	30,3	15,0	0,0	3,1	2,0	1,5	100,0
Secondaire	1,3	44,6	3,4	23,3	16,5	0,6	5,1	1,1	4,0	100,0
Supérieur	4,2	16,5	28,6	8,1	23,0	4,2	6,7	4,4	4,2	100,0
Tertile de bien-être économique										
Bas	0,0	48,2	0,6	31,7	14,9	0,0	1,0	0,8	2,7	100,0
Moyen	0,4	46,3	1,6	41,5	8,3	0,0	1,6	0,2	0,0	100,0
Elevé	0,6	33,1	5,6	36,9	15,6	0,4	3,2	1,1	3,4	100,0

Besoins Non Satisfaits en Planification Familiale

La mesure des « besoins non satisfaits » en planification familiale dans PMA2020 est celle utilisée dans les EDS. Ainsi, les besoins non satisfaits se décomposent en besoins pour espacer ou pour limiter les naissances.²

Quant aux besoins non satisfaits pour limiter le nombre de naissances, ils concernent les femmes enceintes dont la grossesse n'était pas souhaitée, les femmes en aménorrhée qui n'utilisent pas de méthode contraceptive et dont la dernière naissance n'était pas voulue et qui ne veulent plus d'enfants et les femmes fécondes qui ne sont, ni enceintes ni en aménorrhée, qui n'utilisent pas de méthode contraceptive et qui ont déclaré ne plus vouloir d'enfants.

PMA2014-15/Burkina montre que 29,1% de l'ensemble des femmes de 15 à 49 ans et 35,6% des femmes en union ont un besoin non satisfait en planification familiale. Selon l'EDS-BF 2010, parmi les femmes en union, 24% avaient des besoins non satisfaits en matière de contraception.

Si l'on considère les deux types de besoins non satisfaits, on constate que les besoins pour espacer les naissances sont plus élevés que les besoins pour limiter avec respectivement 24,1% et 5% chez toutes les femmes et 29,5% et 6,1% respectivement chez les femmes en union.

L'analyse selon l'âge montre que ce sont les femmes d'âge intermédiaire (20 à 34 ans) qui ont le plus de BNS, avec un pic dans le groupe d'âge 25 à 29 où l'on observe 38% de BNS dont 35% pour espacer parmi toutes les femmes, et 41% de BNS dont 39% pour espacer chez les femmes en union. Comme on pouvait s'y attendre, les BNS sont moindres en milieu urbain (17,3%) qu'en milieu rural (32,4%) parmi toutes les femmes. Par ailleurs, on constate logiquement que plus la parité est élevée plus les BNS sont importants. Ainsi, les femmes qui ont quatre enfants et plus ont des BNS de 36,6% contre seulement 18% pour celles qui sont en début de la vie féconde avec au plus un enfant parmi toutes les femmes. Enfin, les résultats montrent que plus le niveau d'éducation est élevé, moins les femmes ont des BNS, sans doute parce que non seulement elles utilisent la contraception mais aussi elles savent où en trouver.

On constate également que les besoins non satisfaits sont plus importants chez les femmes du tertile le plus pauvre comparativement aux femmes du tertile le plus riche (Graphique F4).

²Les besoins non satisfaits (BNS) pour espacer concernent les femmes enceintes dont la grossesse ne s'est pas produite au moment voulu. On y ajoute également les femmes en aménorrhée qui n'utilisent pas de méthode de planification familiale et dont la dernière naissance ne s'est pas produite au moment voulu ; les femmes fécondes qui ne sont ni enceintes ni en aménorrhée, qui n'utilisent pas de méthode contraceptive et qui ont déclaré vouloir attendre deux ans ou plus avant leur prochaine naissance. Sont également incluses dans l'estimation des besoins non satisfaits pour espacer, les femmes fécondes qui n'utilisent pas actuellement de méthode de planification familiale et qui déclarent qu'elles ne sont pas sûres de vouloir un autre enfant ou qui veulent un autre enfant mais ne savent pas à quel moment elles veulent avoir cet enfant.

Les besoins non satisfaits constituent un indicateur utilisé très fréquemment pour mesurer l'ampleur de la demande contraceptive et pour suivre les progrès réalisés en matière d'accès aux services de planification familiale. En outre, le niveau de besoins non satisfaits est un indicateur important pour le plaidoyer afin de peser sur l'allocation de ressources adéquates dédiées aux programmes de planification familiale.

Graphique F3. Pourcentage de femmes (toutes et en union) ayant des besoins non satisfaits en matière de planification familiale selon les tertiles de bien-être économique.

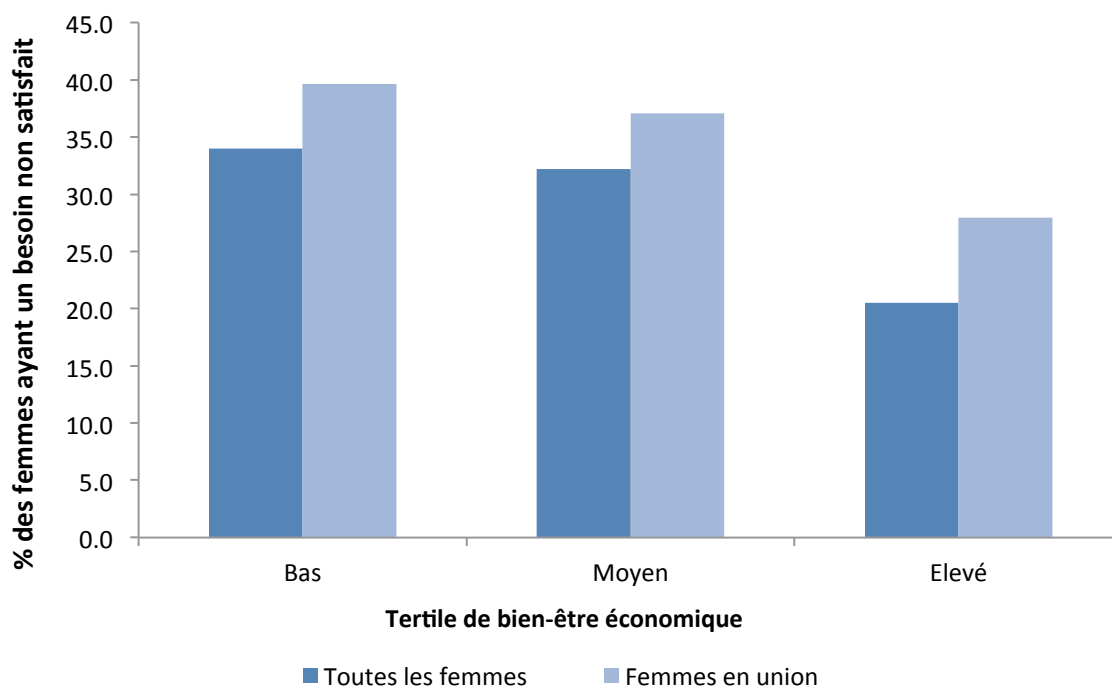


Table F3. Pourcentage des femmes de 15 à 49 ans ayant un besoin non satisfait en planification familiale selon les caractéristiques sociodémographiques.

Caractéristiques sociodémographiques	Toutes les femmes (n = 4 166)			Femmes en union (n = 2 942)		
	Pour espacer	Pour limiter	Total	Pour espacer	Pour limiter	Total
Total	24,1	5,0	29,1	29,5	6,1	35,6
Tranche d'âge						
15-19	14,3	0,4	14,7	30,8	0,6	31,4
20-24	32,4	0,5	32,9	38,0	0,6	38,6
25-29	35,3	2,6	37,9	38,5	2,6	41,0
30-34	30,0	4,6	34,7	31,5	4,9	36,3
35-39	22,9	10,5	33,4	24,5	11,4	35,9
40-44	14,9	15,4	30,3	16,6	15,9	32,5
45-49	5,7	13,3	19,1	6,6	15,3	21,9
Statut matrimonial						
En union	29,5	6,1	35,6	--	--	--
Non mariée	5,0	1,0	6,0	--	--	--
Non mariée, sexuellement active	28,8	5,1	33,9	--	--	--
Parité						
0-1	17,8	0,2	18,1	30,4	0,2	30,6
2-3	31,7	2,3	34,0	33,4	2,3	35,7
4 ou plus	25,2	11,4	36,6	26,4	11,7	38,1
Milieu de résidence						
Urbain	13,9	3,4	17,3	21,6	6,0	27,6
Rural	27,0	5,4	32,4	30,9	6,1	37,0
Education						
Jamais scolarisée	27,8	6,1	33,8	30,5	6,5	37,1
Primaire	18,9	3,5	22,5	25,9	4,8	30,8
Secondaire	13,2	1,3	14,5	26,9	3,1	30,0
Supérieur	7,6	2,1	9,7	8,5	5,4	13,9
Tertile de bien-être économique						
Bas	27,0	7,0	34,0	31,5	8,1	39,6
Moyen	27,0	5,2	32,2	31,2	5,9	37,1
Elevé	18,1	2,5	20,5	24,5	3,4	28,0

Demande Satisfaite par la Contraception Moderne

La demande satisfaite par la contraception moderne est un indicateur qui mesure le pourcentage de femmes âgées de 15 à 49 ans qui ne veulent pas être enceintes et qui utilisent une méthode moderne. Cet indicateur est défini comme étant le rapport entre la prévalence contraceptive moderne et la demande contraceptive totale. La demande contraceptive totale est la somme de la prévalence contraceptive et des besoins non satisfaits.

Demande Totale = Prévalence Contraceptive + Besoins non satisfaits

Demande satisfaite = Prévalence contraceptive moderne / Demande Totale (x 100)

La valeur maximale pour cet indicateur « Demande satisfaite » peut être 100% s'il n'y a pas de besoins non satisfaits et que l'utilisation de la contraception est exclusivement moderne. Compte tenu du fait que les besoins non satisfaits peuvent être assez importants et que par ailleurs l'utilisation des méthodes modernes est faible dans les pays en développement et surtout dans l'Afrique de l'Ouest, la proportion de la demande satisfaite sera par conséquent peu optimale.

Les résultats PMA2014-2015/Burkina montrent que si les besoins non satisfaits en matière de planification familiale des femmes en union arrivaient à être satisfaits, c'est-à-dire si elles utilisaient toutes une contraception moderne, la prévalence contraceptive atteindrait 55%. C'est ce qu'on appelle la demande totale en planification familiale (proportion de femmes ayant des besoins non satisfaits à laquelle s'ajoute celle des femmes ayant des besoins satisfaits). Cette demande potentielle totale en planification familiale était de 40% en 2010 selon l'EDS. En termes de politiques et programmes, cet indicateur est très important en ce sens qu'il permet de mesurer le potentiel en matière de planification familiale, de constater que pour des pays comme le Burkina Faso, il y a suffisamment de marges pour atteindre certains objectifs fixés. Une telle approche offre ainsi l'opportunité de mieux calibrer les programmes en fixant des objectifs basés sur le potentiel réel existant dans chaque sous-groupe de population.

Ainsi, on remarque d'abord que quel que soit le statut matrimonial, cette demande totale est plus importante en milieu urbain qu'en milieu rural comme on pouvait s'y attendre : chez les femmes en union par exemple, elle est respectivement de 62,8% et 53,6%.

Comme pour la prévalence contraceptive moderne, chez les femmes en union, la demande totale en planification familiale croît avec l'âge pour atteindre son maximum dans le groupe 25-29 ans (64%), essentiellement pour des raisons d'espacement des naissances. Elle fléchit ensuite pour atteindre son minimum à 45-49 ans avec 32,2%

Que ce soit chez les femmes en union ou non, la demande totale augmente également de façon logique au fur et à mesure que la parité augmente. La même tendance s'observe selon le niveau d'éducation : plus il est élevé, plus la demande totale est importante. Ainsi, les femmes en union sans niveau d'instruction ont une demande totale de 53,8% contre 65,4% chez celles de niveau secondaire et 69,4% chez celles de niveau supérieur.

En ce qui concerne la demande satisfaite, dans l'ensemble, 36,7% de la demande en planification familiale est satisfaite par la contraception moderne dont 34,6% chez les femmes en union et 60,5% chez les femmes non mariées. Elle est plus importante en milieu urbain (58,5%) qu'en milieu rural (30,8%) toutes femmes confondues et la tendance se maintient chez les femmes en union.

La demande en planification familiale satisfaite par la contraception moderne croît selon le niveau d'éducation : elle est de 30,4% chez les femmes en union sans niveau d'éducation, 45,3% chez celles de niveau primaire, 51,9% chez celles qui ont atteint le secondaire et 76,6% chez les femmes de niveau supérieur parmi les femmes en union. On constate la même tendance selon le niveau de bien-être économique : plus le niveau de vie est élevé, plus la demande en planification familiale satisfaite par la contraception moderne est importante, avec une demande satisfaite de 24,7% chez les plus pauvres, 32,9% chez les classes moyennes et 49,5% chez les plus riches parmi les femmes en union. Cela traduit une certaine iniquité dans la satisfaction des besoins en matière de planification familiale selon le niveau de vie des ménages.

Graphique F4. Pourcentage de femmes âgées de 15 à 49 ans (toutes ou en union) dont la demande en planification familiale est satisfaite par la contraception moderne selon les tertiles de bien-être économique

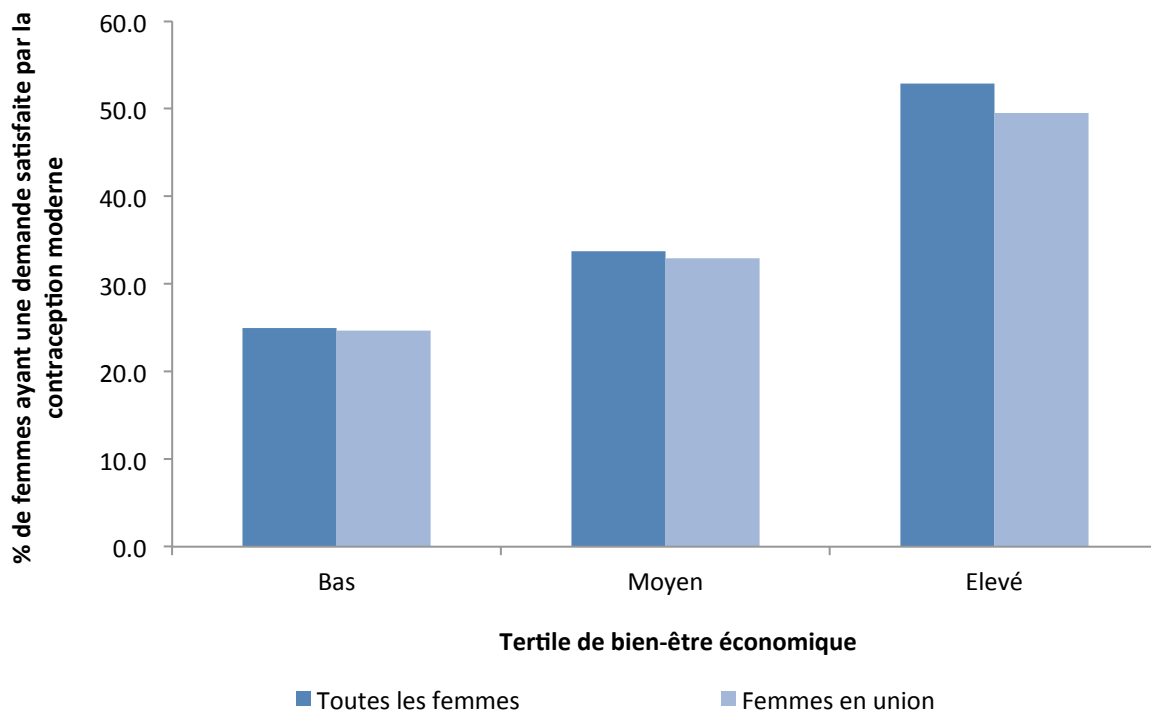


Table F4. Pourcentage de demande contraceptive satisfaite par des méthodes modernes parmi les femmes âgées de 15 à 49 ans, selon leurs caractéristiques sociodémographiques

Caractéristiques sociodémographiques	Toutes les femmes (n = 4 166)					Femmes en union (n = 2 942)				
	TPCM	Toutes méthodes	Besoins non satisfaits	Demande totale	Demande satisfaite par une méthode moderne	TPCM	Toutes méthodes	Besoins non satisfaits	Demande totale	Demande satisfaite par une méthode moderne
Total	17,2	17,7	29,1	46,8	36,7	19,0	19,5	35,6	55,0	34,6
Tranche d'âge										
15-19	6,1	6,5	14,7	21,2	28,6	10,9	10,9	31,4	42,3	25,7
20-24	19,2	19,5	32,9	52,4	36,5	18,8	19,0	38,6	57,5	32,7
25-29	24,0	24,5	37,9	62,4	38,5	22,6	23,0	41,0	64,0	35,2
30-34	23,2	24,0	34,7	58,7	39,5	23,3	24,1	36,3	60,5	38,5
35-39	18,6	19,1	33,4	52,4	35,5	19,2	19,6	35,9	55,5	34,7
40-44	18,9	19,2	30,3	49,5	38,2	20,7	21,0	32,5	53,5	38,7
45-49	10,1	10,8	19,1	29,8	33,9	9,5	10,3	21,9	32,2	29,6
Statut matrimonial										
En union	19,0	19,5	35,6	55,0	34,6	--	--	--	--	--
Non mariée	10,5	11,3	6,0	17,3	60,5	--	--	--	--	--
Non mariée, sexuellement active	38,9	42,4	33,9	76,3	50,9					
Parité										
0-1	12,6	13,2	18,1	31,3	40,1	15,2	15,7	30,6	46,3	32,9
2-3	21,9	22,2	34,0	56,2	38,9	22,1	22,5	35,7	58,2	38,0
4 ou plus	18,5	18,9	36,6	55,5	33,3	19,0	19,4	38,1	57,5	33,0
Milieu de résidence										
Urbain	26,5	27,9	17,3	45,3	58,5	33,4	35,2	27,6	62,8	53,2
Rural	14,6	14,8	32,4	47,2	30,8	16,4	16,6	37,0	53,6	30,6
Education										
Jamais scolarisée	15,2	15,6	33,8	49,4	30,9	16,4	16,7	37,1	53,8	30,4
Primaire	20,2	20,7	22,5	43,2	46,8	25,8	26,2	30,8	56,9	45,3
Secondaire	20,6	22,1	14,5	36,6	56,3	33,9	35,4	30,0	65,4	51,9
Supérieur	43,9	44,9	9,7	54,6	80,5	53,2	55,5	13,9	69,4	76,6
Tertile de bien-être économique										
Bas	11,4	11,7	34,0	45,8	24,9	13,1	13,5	39,6	53,1	24,7
Moyen	16,5	16,6	32,2	48,8	33,7	18,2	18,2	37,1	55,3	32,9
Elevé	24,2	25,3	20,5	45,9	52,9	28,4	29,4	28,0	57,3	49,5

Naissances non souhaitées

Les grossesses peuvent survenir à un moment où les femmes et leurs partenaires ne désirent pas d'enfant (supplémentaire) où souhaitent retarder la prochaine naissance. Les niveaux de naissances non prévues ont été calculés à partir des réponses à la question suivante: « Quand vous êtes tombée enceinte, vouliez-vous être enceinte à ce moment-là, est ce que vous vouliez avoir un enfant plus tard, ou est-ce que vous ne vouliez pas/plus avoir d'enfant? ». Les indicateurs présentés représentent, parmi les femmes ayant donné naissance durant les cinq années précédant l'enquête (ou était enceintes au moment de l'enquête) le pourcentage de femmes ayant respectivement déclaré que leur dernière (ou actuelle) grossesse était désirée au moment où elle est survenue, qu'elles auraient préférées l'avoir plus tard, ou que la grossesse n'était pas désirée.

Parmi les femmes ayant eu au moins un enfant au cours des cinq dernières années ou enceintes au moment de l'enquête, 64% des femmes déclarent que leur dernière grossesse était désirée. (Voir Tableau F5). Trente et un pourcent auraient préféré qu'elle survienne plus tard et 5% ne désiraient pas être enceintes. Plus de 30% des femmes âgées de 15 à 19 ans auraient préféré avoir cette grossesse à un autre moment et 31,9% des femmes de 45 à 49 ans ne désiraient pas d'enfant supplémentaire. Quatre sur dix (40,6%) femmes dans le tertile le plus pauvre n'avaient pas prévu leur dernière grossesse (auraient préféré l'avoir à un autre moment ou pas du tout) contre 32% des femmes les plus riches, parmi toutes les femmes quelque soit leur statut matrimonial (Voir Graphique F5). Le ratio entre ces deux valeurs traduit l'iniquité dans la capacité des femmes à avoir des enfants uniquement quand elles le désirent. Ce ratio est de 1,26 chez l'ensemble des femmes en âge de procréer contre 1,33 chez les femmes en union.

Graphique F5. Caractère désiré de la dernière grossesse ou grossesse actuelle parmi les femmes âgées de 15 à 49 ans ayant eu une naissance dans les 5 ans par tertile de bien-être économique.

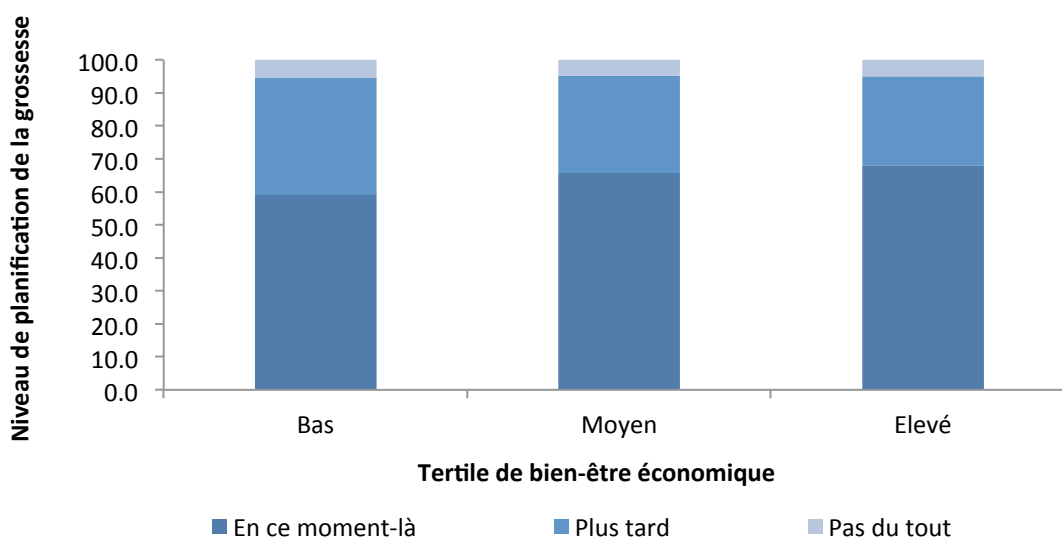


Tableau F5. Pourcentage des femmes indiquant que leur dernière grossesse ou grossesse actuelle était désirée, non désirée ou désirée plus tard parmi les femmes ayant eu une naissance dans les 5 dernières années, selon leurs caractéristiques sociodémographiques

Caractéristiques socioédémographiques	Toutes les femmes ayant au moins une naissance (n = 2 278)				Femmes en union ayant au moins une naissance (n = 2 119)			
	Souhaitée à ce moment	Souhaitée plus tard	Non Souhaitée	Total	Souhaitée à ce moment	Souhaitée plus tard	Non Souhaitée	Total
Total	64,0	31,0	5,0	100,0	64,8	30,4	4,7	100,0
Tranche d'âge								
15–19	66,4	32,9	0,7	100,0	70,5	29,3	0,2	100,0
20–24	67,8	30,6	1,6	100,0	69,0	29,7	1,3	100,0
25–29	66,4	32,2	1,4	100,0	67,0	31,9	1,2	100,0
30–34	65,4	30,1	4,6	100,0	65,2	30,2	4,6	100,0
35–39	55,8	33,8	10,4	100,0	56,2	33,9	10,0	100,0
40–44	54,7	28,9	16,4	100,0	55,0	28,8	16,2	100,0
45–49	52,4	15,7	31,9	100,0	54,2	15,7	30,1	100,0
Statut matrimonial								
En union	64,8	30,4	4,7	100,0	--	--	--	--
Non mariée	47,2	42,2	10,6	100,0	--	--	--	--
Non mariée, sexuellement active	49,9	39,2	10,9	100,0	--	--	--	--
Parité								
0–1	71,3	27,4	1,4	100,0	72,8	23,5	0,7	100,0
2–3	65,6	32,5	1,9	100,0	64,5	32,0	1,6	100,0
4 ou plus	58,6	31,8	9,6	100,0	57,0	30,9	8,9	100,0
Milieu de résidence								
Urbain	65,2	28,1	6,7	100,0	68,5	25,3	6,3	100,0
Rural	63,7	31,6	4,7	100,0	64,2	31,3	4,5	100,0
Education								
Jamais scolarisée	63,4	31,7	4,8	100,0	63,9	31,5	4,6	100,0
Primaire	67,8	26,7	5,4	100,0	69,1	25,7	5,1	100,0
Secondaire	59,8	33,8	6,4	100,0	64,0	29,6	6,3	100,0
Supérieur	83,2	14,4	2,4	100,0	83,5	16,5	0,0	100,0
Tertile de bien-être économique								
Bas	59,4	35,3	5,3	100,0	60,0	35,1	4,9	100,0
Moyen	65,8	29,5	4,7	100,0	66,3	29,1	4,6	100,0
Elevé	68,1	27,0	5,0	100,0	70,0	25,3	4,7	100,0

Choix de la Méthode Contraceptive

Le counseling effectué par les prestataires de PF devrait permettre aux femmes de choisir elles-mêmes leur méthode contraceptive. L'indicateur du choix de la méthode contraceptive est basé sur les déclarations des femmes à propos de la personne ayant choisi la méthode contraceptive qui leur a été fournie lors de leur dernière visite dans une structure sanitaire pour la PF (parmi les femmes qui utilisent actuellement ou ont utilisé une méthode contraceptive dans les 12 derniers mois). Les modalités de réponse incluent la femme elle-même, le (la) prestataire, le partenaire de la femme, la femme et le (la) prestataire, et enfin la femme et son partenaire. La participation de la femme à la décision, soit seule ou avec son partenaire ou son prestataire reflèterait une bonne qualité des services fournis par le (la) prestataire.

On constate que 58% des femmes utilisatrices de contraception déclarent avoir choisi seule leur méthode la dernière fois qu'elles sont allées s'approvisionner dans une formation sanitaire. Il ressort aussi que 32% ont effectué ce choix en accord avec leur partenaire ou avec le prestataire tandis que 9,4% des femmes n'ont pas participé à ce choix. Selon l'âge, les femmes de 15 à 19 ans (25%) sont les plus nombreuses à ne pas intervenir dans le choix de leur méthode contraceptive. Par rapport au statut matrimonial, les célibataires sexuellement actives (10,6%) sont celles qui interviennent le moins dans ce choix. On remarque aussi que plus la parité est faible, moins la femme intervient dans le choix de la méthode. Au niveau de la résidence, ce sont les femmes du milieu rural (11,4%) qui participent le moins dans ce choix.

Graphique F6. Qui a décidé de la méthode utilisée parmi les femmes qui utilisent actuellement ou a utilisé une méthode contraceptive dans les 12 derniers mois (n=839)

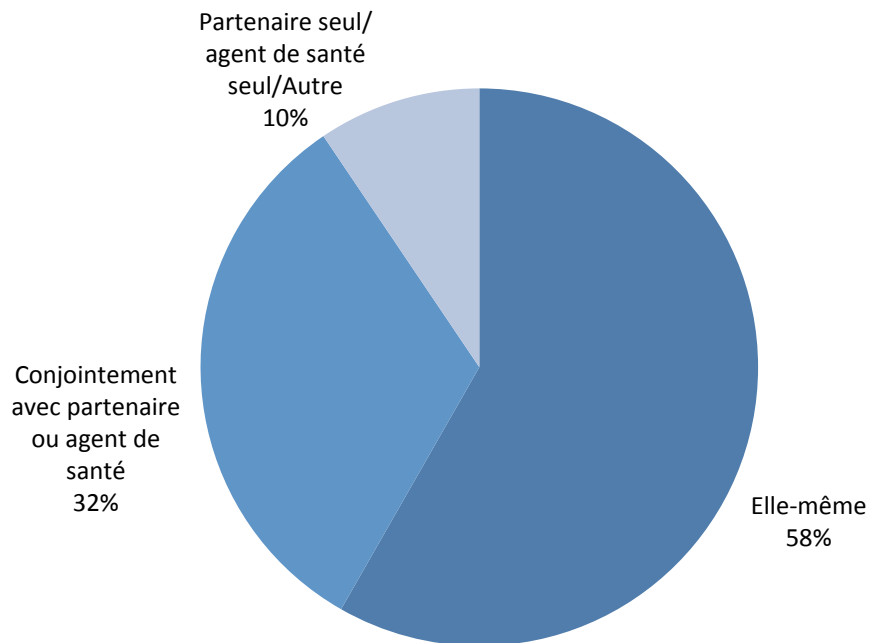


Tableau F6. Méthode choisie par la femme elle-même ou avec l'aide du partenaire: les personnes participant à la décision de la méthode choisie parmi les femmes âgées de 15 à 49 ans ayant utilisées une méthode dans les 12 derniers mois, selon leurs caractéristiques sociodémographiques

Caractéristiques socioéconomiques	Choix de la femme seule	Choix de la femme avec son partenaire	Prestataire seul/partenaire seul/autre	Total
N	422	234	68	839
Total	58,3	32,3	9,4	100,0
Tranche d'âge				
15-19	43,2	31,8	25,0	100,0
20-24	59,2	32,8	8,0	100,0
25-29	58,5	37,4	4,2	100,0
30-34	59,4	30,0	10,6	100,0
35-39	50,4	39,6	10,0	100,0
40-44	71,1	17,6	11,4	100,0
45-49	66,1	25,6	8,3	100,0
Statut matrimonial				
En union	58,6	31,9	9,5	100,0
Non mariée	56,2	34,8	9,1	100,0
Non mariée, sexuellement active	56,1	33,3	10,6	100,0
Parité				
0-1	48,7	36,6	14,7	100,0
2-3	60,3	33,5	6,2	100,0
4 ou plus	62,8	28,6	8,6	100,0
Milieu de résidence				
Urbain	55,6	38,8	5,6	100,0
Rural	59,6	29,0	11,4	100,0
Education				
Jamais scolarisée	60,1	28,8	11,1	100,0
Primaire	61,7	32,1	6,2	100,0
Secondaire	49,6	41,4	9,0	100,0
Supérieur	46,1	53,9	0,0	100,0
Tertile de bien-être économique				
Bas	59,4	31,0	9,5	100,0
Moyen	59,5	28,7	11,9	100,0
Elevé	56,8	35,4	7,8	100,0

Dépenses pour des services de planification familiale

Les clientes des services de planification familiale continuent de payer des frais non négligeables en dépit des mesures de subvention des coûts mises en place par le gouvernement et ses partenaires. L'examen des coûts en fonction des caractéristiques des femmes, à savoir notamment le niveau de vie, le groupe d'âge, la parité, le niveau d'instruction et le milieu de résidence, permet de rendre compte de l'équité dans l'accès à ces services. Ces informations sont également de nature à guider la prise de décision en matière de subvention des coûts afin d'accroître l'accessibilité des services pour les utilisatrices. L'enquête PMA2020 a recueilli l'information suivante auprès des femmes qui sont utilisatrices actuelles ou récentes de contraception: « Au cours des 12 derniers mois, avez-vous payé des frais pour des services de planification familiale (y compris pour votre méthode actuelle/méthode la plus récente) ? ».

La majorité des utilisatrices récentes de contraception au Burkina Faso ont payé pour obtenir des services de planification familiale au cours des 12 derniers mois (66,6% de l'ensemble des femmes et 69,1% des femmes en union). Les femmes appartenant aux tranches d'âge les plus jeunes sont les plus nombreuses à l'avoir fait. On ne note pas une grande différence entre les femmes résidant en milieu urbain et celles résidant en milieu rural. Les femmes ayant un niveau d'instruction primaire et secondaire sont plus nombreuses à avoir payé pour les services que celles de niveau supérieur et celles n'ayant reçu aucune instruction. De même, celles appartenant aux ménages de niveau de vie moyen (70,7% de l'ensemble des femmes et 72,5% des femmes en union) ont plus souvent payé pour des services de PF que les femmes de niveau de vie élevé ou bas. Ces résultats s'appliquent pour toutes les femmes et pour les femmes en union. Les montants payés par les femmes pour acquérir les méthodes de contraception étaient en moyenne de 2 446 FCFA pour l'implant, 2 174 FCFA pour le DIU, 1 332 FCFA pour l'injectable et 1 304 FCFA pour la pilule (Voir Tableau F7).

Graphique F7. Pourcentage d'utilisatrices récentes ayant payé des frais pour les services de planification familiale selon les tertiles de bien-être économique.

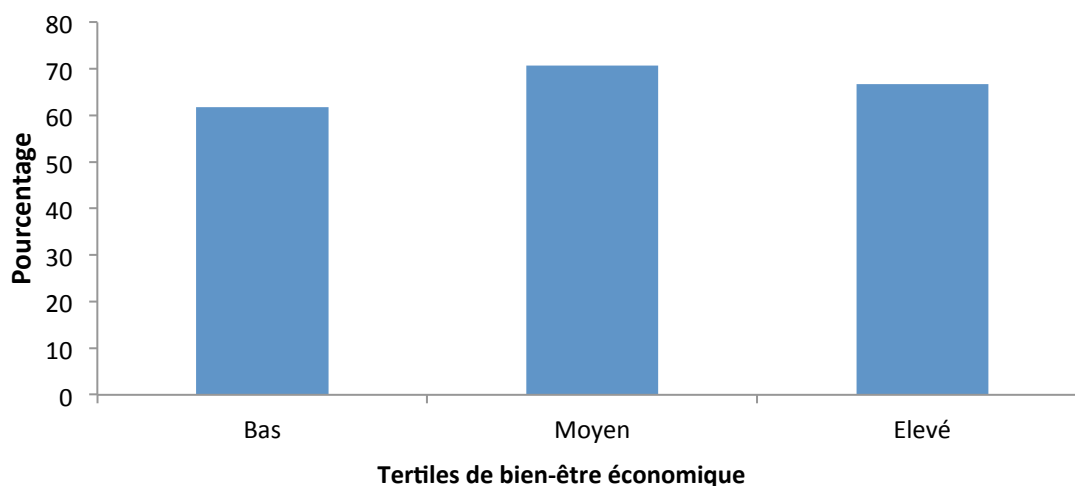


Tableau F7. Nombre d'utilisatrices ayant payé des frais pour des services de PF, par coûts moyens et méthode

Méthode récente	Nombre d'utilisatrices	Coût moyen	Ecart-type	Coût médian
Implants	156	2 446,55	1 784,43	2 500,00
DIU	13	2 174,30	2 780,77	750,00
Injectables	204	1 332,04	1 153,31	800,00
Pilule	82	1 304,13	2 534,73	550,00
Condom masculin	28	701,04	1 040,42	125,00

Tableau F7b. Proportion des utilisatrices de 15 à 49 ans ayant payé des frais pour les services de planification familiale au cours des 12 derniers mois selon les caractéristiques sociodémographiques

Caractéristiques sociodémographiques	Toutes utilisatrices (n = 1 035)	Utilisatrices en union (n = 822)
Total	66,6	69,1
Tranche d'âge		
15-19	66,8	79,7
20-24	71,2	75,2
25-29	71,6	76,3
30-34	67,3	67,2
35-39	61,2	62,5
40-44	63,1	62,0
45-49	39,0	40,6
Statut matrimonial		
En union	69,1	--
Non mariée	51,3	--
Non mariée, sexuellement active	51,5	--
Parité		
0-1	65,9	76,3
2-3	74,1	74,5
4 ou plus	61,5	62,3
Milieu de résidence		
Urbain	66,6	72,2
Rural	66,7	67,9
Education		
Jamais scolarisée	65,6	66,4
Primaire	73,1	75,1
Secondaire	67,2	77,4
Supérieur	50,7	65,4
Tertile de bien-être économique		
Bas	61,8	62,5
Moyen	70,7	72,5
Elevé	66,7	71,0

Niveau de Satisfaction des Femmes Utilisatrices des Services de Planification Familiale

Bien qu'elle soit subjective, l'appréciation par la cliente de son interaction avec le (la) prestataire de PF constitue un indicateur important de la qualité des services. Plus la cliente se déclare satisfaite du service reçu et plus on peut supposer qu'elle a été en mesure d'exprimer ses choix et de bénéficier de services adaptés à ses besoins. Cette satisfaction a été évaluée lors de l'enquête à travers deux questions posées aux utilisatrices récentes/actuelles de contraception:

- Retourneriez-vous voir ce prestataire de santé?
- Recommanderiez-vous ce prestataire de santé à un/e ami(e) ou un membre de votre famille?

Près de 80% des utilisatrices interrogées seraient d'accord pour consulter à nouveau le (la) prestataire qui les a reçues et 66,6% conseilleraient à une proche d'aller consulter cette personne. Elles sont un peu moins nombreuses (65%) à être d'accord avec les deux propositions. On note que, pour les deux aspects évoqués, cette satisfaction est minimale chez les femmes les plus jeunes (respectivement 56,3%, 53,7% sont d'accord avec chacune des propositions et 45,5% sont d'accord avec les deux) et maximale chez celles de la tranche d'âge de 40 à 44 ans (86,7%, et 86,9% sont d'accord avec chacune des propositions et 84,5% sont d'accord avec les deux). Les femmes urbaines sont plus nombreuses que celles vivant en milieu rural à être satisfaites des services reçus: elles sont 83,8% à déclarer qu'elles accepteraient de revoir le même prestataire contre 78% en milieu rural. De même, les femmes les plus instruites et celles appartenant aux ménages les plus aisés montrent plus de satisfaction à propos des services de PF que les autres.

Graphique F8. Pourcentage des utilisatrices récentes satisfaites avec la prestation des services de planification familiale

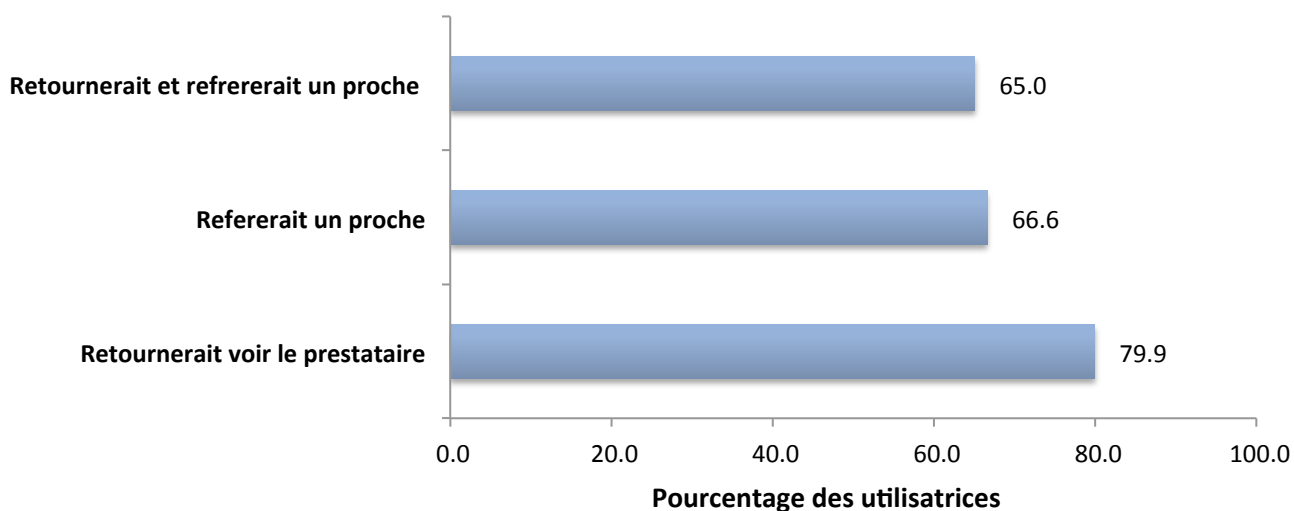


Tableau F8. Satisfaction avec le prestataire: Pourcentage d'utilisatrices actuelles ou récentes qui retourneraient voir le même prestataire ou recommanderaient le prestataire, selon leurs caractéristiques sociodémographiques

Caractéristiques sociodémographiques	Retournerait voir le même prestataire (%)	Recommanderait le prestataire à une amie/famille (%)	Retournerait voir et recommanderait le même prestataire
N	983	983	916
Total	79,9	66,6	65,0
Tranche d'âge			
15–19	56,3	53,7	45,5
20–24	81,4	70,7	67,3
25–29	80,7	63,0	61,7
30–34	83,0	61,1	62,6
35–39	79,3	62,1	64,5
40–44	86,7	86,9	84,5
45–49	77,2	83,4	69,3
Statut matrimonial			
En union	81,4	66,2	64,7
Non mariée	69,8	69,5	67,0
Non mariée, sexuellement active	73,2	70,9	65,4
Parité			
0–1	73,7	69,8	65,6
2–3	84,4	65,0	64,3
4 ou plus	80,3	65,8	65,3
Milieu de résidence			
Urbain	83,8	79,2	79,2
Rural	78,0	60,3	57,9
Education			
Jamais scolarisée	80,4	63,5	63,2
Primaire	78,1	65,3	61,2
Secondaire	79,3	77,2	73,1
Supérieur	83,5	82,8	80,0
Tertile de bien-être économique			
Bas	69,3	53,4	48,6
Moyen	82,9	65,0	63,3
Elevé	83,9	75,0	74,9

Visite d'un Agent de Santé qui a Parlé de PF

PMA2020 mesure la proportion de femmes âgées de 15 à 49 ans ayant reçu la visite d'un agent de santé qui leur a parlé de planification familiale au cours des douze mois précédant l'enquête. La question posée aux femmes est la suivante:

« Au cours des 12 derniers mois, est-ce que vous avez reçu la visite d'un agent de santé qui vous a parlé de planification familiale ? »

Un peu moins d'une femme sur cinq en âge de procréer (18,6%) a reçu récemment la visite d'un agent de santé qui l'a informée sur la planification familiale. Les femmes en union ne sont pas beaucoup plus nombreuses à avoir reçu ce type de visite que les célibataires qui sont sexuellement actives. L'ensemble de femmes âgées de 30 à 34 ans et celles ayant au moins quatre enfants sont plus nombreuses que les autres à avoir reçu ce type de visite (respectivement 24,6% et 24,6%). On note que les femmes en zone rurale, peu ou pas instruites et appartenant à des ménages de niveau de vie moyen ont préférentiellement reçu la visite d'agents de santé au sujet de la PF.

Graphique F9. Pourcentage de femmes âgées de 15 à 49 ans ayant reçu la visite d'un agent de santé qui a parlé de la PF au cours des 12 derniers mois, par tertile de bien-être économique

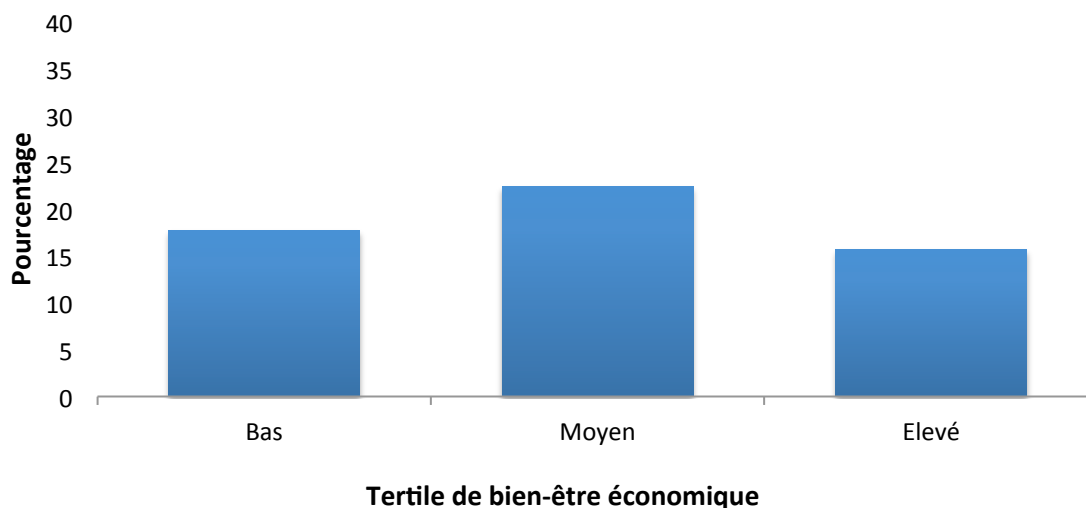


Tableau F9. Pourcentage de femmes âgées de 15 à 49 indiquant avoir reçu la visite d'un agent de santé qui a parlé de la PF au cours des 12 derniers mois, selon leurs caractéristiques sociodémographiques

Caractéristiques sociodémographiques	Toutes les femmes (n = 4 166)	Femmes en union (n = 2 942)
Total	18,6	21,5
Tranche d'âge		
15-19	10,2	17,8
20-24	18,6	20,1
25-29	22,3	24,0
30-34	24,6	25,2
35-39	23,4	23,9
40-44	18,3	20,5
45-49	13,1	12,7
Statut matrimonial		
Marriée ou en union	21,5	--
Non marriée	8,0	--
Non marriée, sexuellement active	16,1	--
Parité		
0-1	11,4	16,0
2-3	20,1	20,7
4 ou plus	24,6	25,0
Milieu de résidence		
Urbain	10,3	13,6
Rural	20,9	23,0
Education		
Jamais scolarisée	20,4	21,9
Primaire	18,2	22,5
Secondaire	11,1	15,9
Supérieur	1,4	1,9
Tertile de bien-être économique		
Bas	17,7	20,1
Moyen	22,4	24,1
Elevé	15,7	20,2

Informations Reçues sur les Méthodes Contraceptives

Le counseling est un élément essentiel de la qualité des services de planification familiale. Les utilisatrices récentes de contraception, c'est-à-dire les femmes qui ont utilisé une méthode contraceptive au cours des 12 mois avant l'enquête (y compris au moment de l'enquête), ont été interrogées sur les informations reçues lors de leur dernière visite dans un service de PF. Elles ont répondu par oui ou non aux questions suivantes:

- Quand vous avez obtenu votre dernière méthode contraceptive / méthode actuelle, l'agent de santé ou de planification familiale vous a-t-il (elle) parlé des effets secondaires possibles ou de des problèmes que vous pourriez avoir en utilisant une méthode pour retarder ou éviter une grossesse?
- [L'agent de santé ou de planification familiale] vous a-t-on dit ce qu'il fallait faire si vous aviez ces effets secondaires ou des problèmes?
- [L'agent de santé ou de planification familiale] vous a-t-il (elle) parlé d'autres méthodes [contraceptives] que la méthode actuelle / la plus récente que vous pourriez utiliser?

Au total, 69,3% des utilisatrices actuelles/récentes de contraception, quelque soit leur statut matrimonial, déclarent avoir été informées sur d'autres méthodes contraceptives au cours de leur dernière visite dans un service de PF. Par ailleurs, 51,2% d'entre elles ont reçu des informations sur les effets secondaires possibles de la méthode choisie. Parmi ces dernières, près de 9 femmes sur 10 (88,1%) ont reçu des conseils de la part du (de la) prestataire sur la conduite à tenir en cas d'effets secondaires. Ces trois indicateurs sont légèrement meilleurs chez les femmes en union que chez celles n'étant pas en union. Les femmes les plus jeunes sont les moins nombreuses à avoir été informées sur les autres méthodes et les effets secondaires. Par contre, les jeunes qui ont reçu l'information sur les effets secondaires possibles ont été mieux informées que les femmes plus âgées sur la conduite à tenir pour y faire face. Les femmes de niveau d'instruction primaire, celles résidant en milieu rural et celles vivant dans des ménages de niveau de vie moyen ont été mieux informées que les autres sur l'existence d'autres méthodes contraceptives que la méthode choisie. Concernant les possibles effets secondaires des méthodes, ce sont les femmes rurales, celles sans instruction et celles appartenant à des ménages de niveau de vie bas qui ont été les plus informées par les prestataires (respectivement 53,8%, 55,4% et 53,6%).

Graphique F10. Pourcentage des utilisatrices actuelles ou récentes ayant reçu une information sur d'autres méthodes contraceptives et sur les effets secondaires selon l'âge.

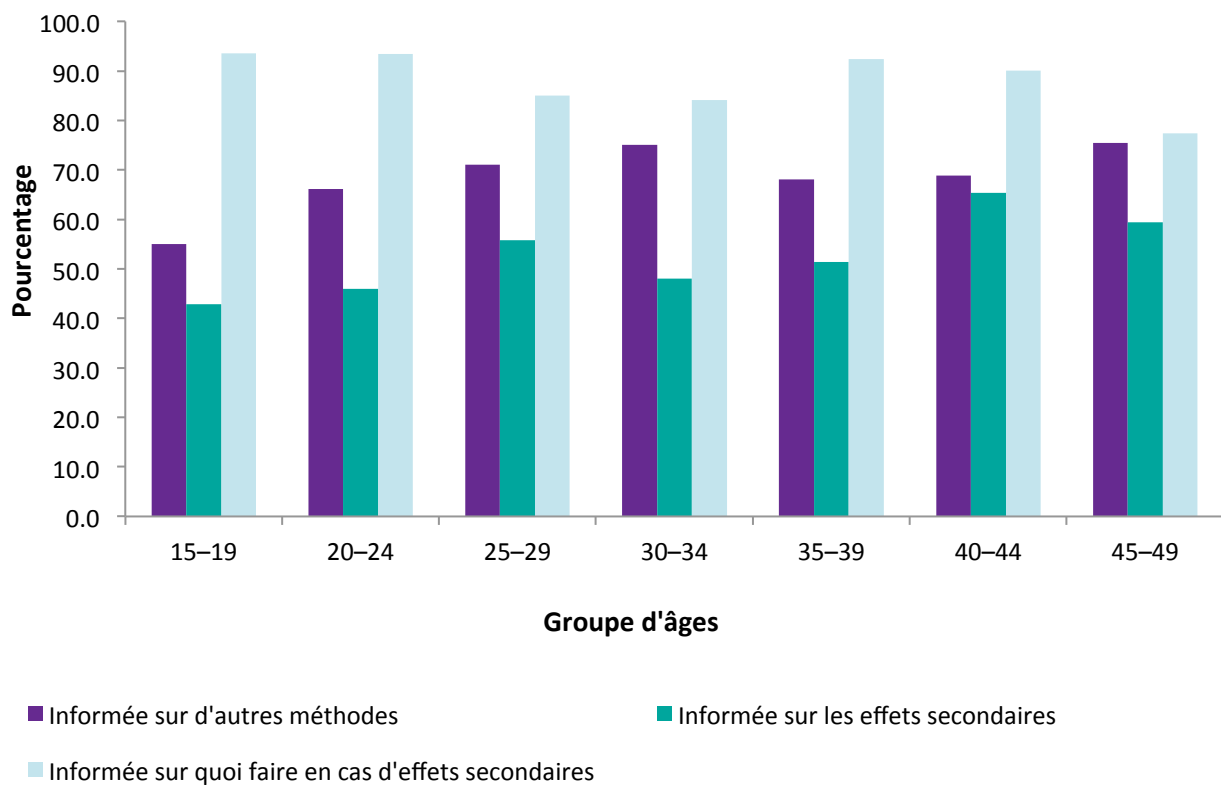


Tableau F10. Pourcentage des utilisatrices actuelles ou récentes ayant été informées par un prestataire sur d'autres méthodes contraceptives, sur les effets secondaires, et ce qu'il faut faire en cas d'effets secondaires, selon leurs caractéristiques sociodémographiques

Caractéristiques sociodémographiques	Informée sur d'autres méthodes		Informée sur les effets secondaires		Informée sur quoi faire en cas d'effets secondaires	
	Toutes les utilisatrices	Utilisatrices en union	Toutes les utilisatrices	Utilisatrices en union	Toutes les utilisatrices	Utilisatrices en union
N	863	683	830	662	424	372
Total	69,3	74,3	51,2	54,8	88,1	88,9
Tranche d'âge						
15-19	55,0	72,4	42,8	58,2	93,5	95,8
20-24	66,2	74,2	46,0	51,6	93,4	97,1
25-29	71,0	75,1	55,8	57,9	85,0	85,8
30-34	75,1	74,6	48,0	48,9	84,1	84,3
35-39	68,0	70,3	51,4	51,5	92,5	92,1
40-44	68,9	67,4	65,3	63,8	90,1	89,4
45-49	75,4	84,2	59,4	68,0	77,4	75,9
Statut matrimonial						
En union	73,6	--	54,8	--	88,9	--
Non mariée	42,6	--	31,5	--	79,0	--
Non mariée, sexuellement active	40,8	--	31,9	--	82,6	--
Parité						
0-1	58,1	73,3	45,3	57,8	87,6	93,4
2-3	73,2	72,3	56,1	55,6	89,6	88,9
4 ou plus	73,8	74,7	52,5	52,9	87,2	86,8
Milieu de résidence						
Urbain	62,3	72,8	47,6	55,9	85,4	88,9
Rural	73,0	73,9	53,8	54,4	89,3	88,9
Education						
Jamais scolarisée	72,1	73,2	55,4	56,1	87,6	87,2
Primaire	74,1	76,6	48,6	50,8	92,5	93,6
Secondaire	59,3	73,3	43,8	52,7	83,1	91,3
Supérieur	43,3	60,2	41,0	61,6	95,8	94,2
Tertile de bien-être économique						
Bas	66,1	66,6	53,6	53,8	83,7	83,1
Moyen	77,6	79,0	49,6	51,2	89,3	89,1
Elevé	65,4	73,8	52,2	58,4	89,7	92,2

Indice Synthétique de Fécondité et Fécondité des adolescentes

L'indice synthétique de fécondité (ISF), ou taux de fécondité totale, est le nombre moyen d'enfants qu'aurait une femme si elle était soumise à chaque âge aux taux de fécondité par âge observés au cours d'une année donnée. Le caractère synthétique de cet indicateur est lié au fait qu'il ne représente pas le vécu réel d'une cohorte de femmes, mais plutôt l'estimation du comportement procréateur d'une cohorte fictive. Il se calcule comme suit:

$$\text{Indice Synthétique de Fécondité} = 5 \sum f_{x, x+a}$$

$f_{x, x+a}$ représente le taux spécifique de fécondité du groupe d'âge $x, x+a$. Ce dernier se calcule en rapportant le nombre de naissances vivantes enregistrées durant une année donnée chez les femmes du groupe d'âge concerné à la population de toutes les femmes de cette tranche d'âge. Le taux de fécondité des adolescentes représente donc le taux spécifique de fécondité des femmes de 15 à 19 ans. Il constitue un indicateur central de FP2020 et également un indicateur de suivi de l'objectif 5 des OMD (cible 5B: atteindre l'accès universel des individus à la santé de la reproduction). Il est reconnu que les naissances précoces ont des conséquences néfastes pour la mère et l'enfant sur les plans sanitaires et sociales. La réduction importante, voire l'élimination de la fécondité précoce constitue un enjeu important de la santé publique.

Les estimations des taux de fécondité par tranche d'âge réalisées par PMA2014-15/Burkina sont calculées pour une période de deux ans précédant l'enquête tandis que celles de l'EDS BF 2010 prennent en compte la période de 3 ans précédant l'enquête. Les taux de fécondité spécifiques par âge de PMA2014-15/Burkina ont été ajustés en fonction des pourcentages de naissances multiples par âge et par milieu de résidence enregistrés durant les cinq années précédant l'EDS BF 2010.

Tableau F11. Les taux spécifiques de fécondité par âge et l'indice synthétique de fécondité selon le milieu de résidence, EDS 2010 et PMA2014-15/Burkina Faso

Taux spécifique de fécondité par âge (pour 1000 femmes)	EDS 2010			PMA2014-15/Burkina		
	Urbain	Rural	Total	Urbain	Rural	Total
15-19	69	160	130	66	177	149
20-24	167	306	264	162	291	258
25-29	186	296	269	165	285	258
30-34	180	255	237	167	250	234
35-39	120	206	189	109	147	140
40-44	48	98	87	55	79	75
45-49	15	25	23	14	23	22
Taux de fécondité total (ISF)	3,9	6,7	6,0	3,7	6,3	5,7

L'enquête PMA2014-15 a estimé l'indice synthétique de fécondité à 5,7, ce qui montre une baisse par rapport au niveau mesuré par l'EDS en 2010 qui était de 6,0 enfants par femme. Ce déclin s'enregistre aussi bien en zone rurale qu'en zone urbaine. En 2014-15, l'ISF est de 3,7 en milieu urbain et de 6,3 en milieu rural.

Le taux de fécondité des adolescentes qui était de 130 pour mille femmes en 2010 est passé à 149 pour mille femmes en 2015. Cette augmentation se concentre surtout dans les zones rurales, tandis que le taux de fécondité des adolescentes diminue en zone urbaine. Par ailleurs, on note un déclin important de la fécondité par les femmes âgées de 35 à 39 ans, quel que soit le milieu de résidence.

Les Indicateurs au niveau des sites de prestation de santé

Le suivi de la mise en œuvre et de la qualité des services de la planification familiale au niveau national est un autre objectif important de PMA2020. Les établissements ont été échantillonnés de la façon suivante :

- Toutes les SPS publics qui couvrent les zones de dénombrement sélectionnées, en tant que partie de leur aire sanitaire officielle, ont été concernés par l'enquête. Pour la même ZD, trois SPS publics selon le plan hiérarchique peuvent être concernées par l'enquête : les hôpitaux publics (CHU, CHR) les centres médicaux avec antenne chirurgicale (CMA) et les centres de santé et de promotion sociale (CSPS). Ces structures sanitaires peuvent donc se situer dans les limites ou hors des limites de la zone de dénombrement. Ces interviews ont été conduites par les superviseurs de terrain de l'équipe PMA2020.
- Toutes les SPS privés à l'intérieur des limites de chaque zone de dénombrement sélectionnée ont été identifiés et recensés en suivant les procédures d'énumération à l'intérieur de la ZD. Ensuite, jusqu'à trois établissements ont été sélectionnés de façon aléatoire pour l'enquête. Il s'agissait notamment des pharmacies ou autre points de vente de médicaments, et des cliniques privées. Ces interviews ont été conduites par les enquêtrices résidentes.**

**A Noter : A l'issue des deux vagues, on ne dispose toujours pas de données suffisantes sur les SPS privés pour calculer des indicateurs sur cette catégorie. Cela s'explique par le faible nombre de SPS privés recensés dans les ZD. C'est pourquoi, pour le présent rapport, seuls les indicateurs sur les SPS publics ont été calculés.

Les indicateurs des SPS publics contenus dans ce rapport donnent une information importante sur le degré de la mise en œuvre des programmes de planification familiale dans le secteur public. Les SPS publics étant des entités permanentes, contrairement aux populations, le suivi de ces indicateurs au fil du temps à travers PMA2020 est susceptible d'être largement basé sur le même groupe de SPS qui couvrent les grappes de l'échantillon. Ceci permet d'évaluer les changements dans l'offre contraceptive proposée dans les établissements publics au cours du temps.

Offre de Différents Types de Méthodes Contraceptives

Cet indicateur est défini comme le pourcentage des SPS publics qui offrent des services pour les différents types de méthodes contraceptives. Sept méthodes modernes, les pilules, les injectables, les DIU, les implants, les condoms masculins, la stérilisation féminine, et la contraception d'urgence, dont le choix est basé sur les données recueillies dans les SPS, ont été évaluées ici.

D'une manière générale, plus de 95% des SPS publics enquêtés offrent les trois méthodes que sont les injectables, les implants et les pilules. Les deux méthodes contraceptives les plus disponibles dans les SPS publics sont les injectables (98,9%) et les pilules (98,3%), tandis que le condom masculin, la contraception d'urgence et la stérilisation sont offerts dans moins de la moitié des établissements publics. Cent pourcent (100%) des hôpitaux publics enquêtés offrent les 3 méthodes que sont les injectables, les pilules et les DIU. De même, 100% des CSPS enquêtés offrent les injectables. En termes de milieu de résidence, 100% des SPS en zone rurale offrent les injectables et les pilules, alors que 59,6% offrent les DIU. La stérilisation féminine n'est disponible que dans 1,9% des SPS en zone rurale.

Tableau S1: Pourcentage de sites de prestation de santé publics offrant les différentes méthodes contraceptives

Public								
Méthode contraceptive								
Caractéristiques des SPS publics	Pilule	Injectable	DIU	Implant	Condom masculin	Stérilisation féminine	Contraception d'urgence	
N = 175								
Total	98,3	98,9	86,3	95,4	48,6	21,7	18,3	
Type de SPS								
Hôpital (CHU/CHR)	100,0	100,0	100,0	95,5	50,0	59,1	18,2	
Centre médical avec antenne chirurgicale (CMA)	96,6	96,6	96,6	96,6	45,8	39,0	16,9	
Centre de santé et de promotion sociale (CSPS)	98,9	100,0	76,6	94,7	50,0	2,1	19,1	
Milieu de résidence								
Urbain	97,6	98,4	97,6	97,6	48,0	30,1	20,3	
Rural	100,0	100,0	59,6	90,4	50,0	1,9	13,5	
Nombre de lits								
0-50	99,1	100,0	80,7	95,6	46,5	4,4	16,7	
51-100	100,0	100,0	100,0	100,0	65,5	51,7	20,7	
101 ou plus	96,2	96,2	96,2	92,3	46,2	61,5	19,2	

Sites de Prestation de Santé ayant été en Rupture de Stock de Méthodes Contraceptives au cours de 3 derniers mois, par méthode

Cet indicateur est défini comme le pourcentage de SPS publics ayant mentionné une rupture de stock au cours des 3 derniers mois, y compris le jour de l'enquête. Cinq méthodes modernes sont évaluées: les pilules, les injectables, les DIU, les implants et les préservatifs (condoms) masculins.

Parmi les 173 SPS publics offrant les injectables et 167 SPS publics offrant des implants, 6,4% et 12,0% ont respectivement mentionné avoir été en rupture de stock dans les 3 derniers mois. Les ruptures de stock semblent plus fréquentes dans les CSPS: 15,7% pour les implants et 7,4% pour les injectables. Par ailleurs, on observe des taux de rupture de stock plus élevés pour certaines méthodes en milieu urbain (12,5% pour les implants qui représentent le taux de rupture le plus élevé et 9,1% pour les injectables). Comparativement, les SPS disposant de moins de 50 lits ou 101 lits ou plus sont ceux ayant reportés les niveaux de rupture de stock plus élevés.

Graphique S2. Pourcentage de SPS publics ayant déclaré une rupture de stock de contraceptifs dans les 3 mois précédent l'enquête, selon la méthode contraceptive

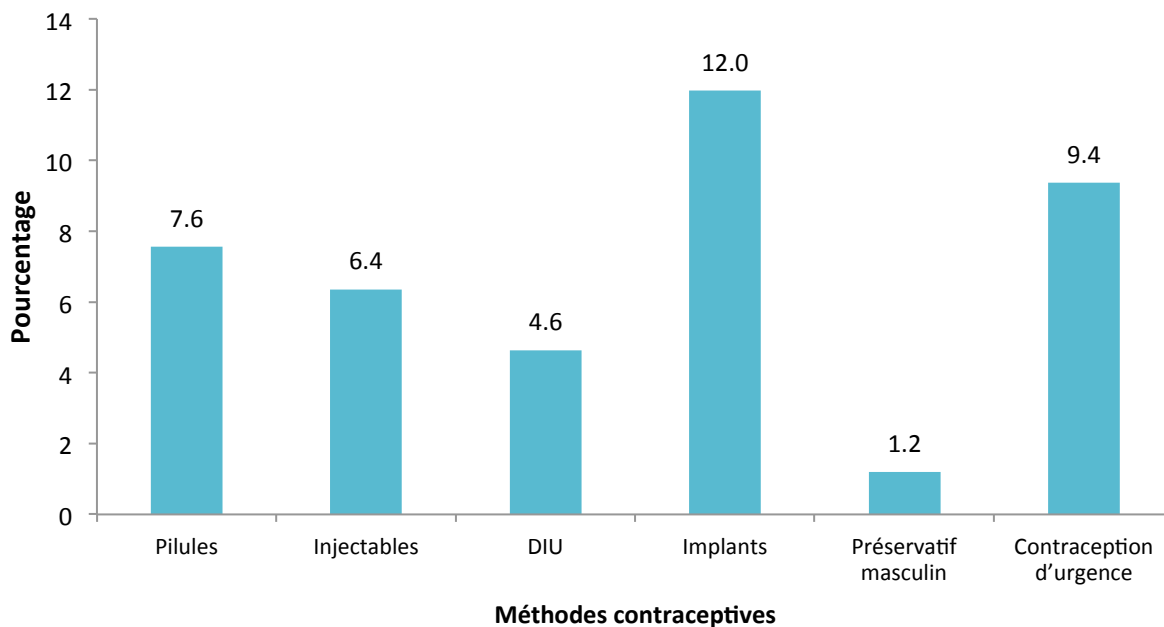


Tableau S2. Pourcentage de SPS publics ayant eu une rupture de stock de six méthodes contraceptives modernes dans les 3 mois précédant l'enquête, par méthode

Caractéristiques des SPS publics	Méthode contraceptive					
	Pilule	Injectable	DIU	Implant	Condom masculin	Contraception d'urgence
N	172	173	151	167	165	32
Total	7,6	6,4	4,6	12,0	1,2	9,4
Type de SPS						
Hôpital (CHR/CHU)	4,5	4,5	9,1	4,8	0,0	25,0
Centre médical avec antenne chirurgicale (CMA)	1,8	5,3	3,5	8,8	1,8	0,0
Centre de santé et de promotion sociale (CSPS)	11,8	7,4	4,2	15,7	1,1	11,1
Milieu de résidence						
Urbain	9,2	9,1	5,8	12,5	1,7	12,0
Rural	3,8	0,0	0,0	10,6	0,0	0,0
Nombre de lits						
0-50	8,8	7,0	4,3	13,8	0,9	5,3
51-100	0,0	3,4	0,0	3,4	3,4	0,0
101 ou plus	8,0	8,0	8,0	12,5	0,0	20,0

Nombre de Visites de Planification Familiale (Nouvelles et Anciennes Utilisatrices) au Cours du Dernier Mois

Le nombre de visites pour des besoins de services de contraception est révélateur non seulement de la qualité en termes de choix de méthodes mais aussi de la demande de planification familiale. L'observation des tendances en fonction du type de formations sanitaires informe aussi sur l'endroit où les clientes obtiennent leurs méthodes. Cet indicateur est défini à la fois pour le nombre total de visites de PF pour les nouvelles ou anciennes utilisatrices et pour le nombre total de nouvelles utilisatrices qui ont eu un accès au SPS durant le dernier mois précédant l'enquête. Les données ont été recueillies à partir des registres de planification familiale des SPS.

Globalement, l'injectable représente la méthode contraceptive la plus utilisée dans l'ensemble des SPS publics qui ont été enquêtés avec un total de 16 367 anciennes et nouvelles utilisatrices. Suivent ensuite par les implants (5 531) et les pilules (5 011). Du point de vue du milieu de résidence, on observe un total plus élevé d'anciennes et de nouvelles utilisatrices pour l'ensemble des méthodes contraceptives en milieu urbain. On observe également un nombre plus élevé pour les nouvelles utilisatrices uniquement en milieu urbain. Avec un total de 10 112 anciennes et nouvelles utilisatrices, l'injectable est la méthode la plus utilisée dans les CSPS suivi des implants et des pilules.

Les nombres totaux d'utilisatrices selon le type de méthodes sont fournis dans le Tableau S3.

Tableau S3. Nombre total de visites de planification familiale enregistrées au cours du dernier mois dans les SPS publics par méthode.

	Méthodes contraceptives													
	Stérilisation		Injectables		DIU		Implants		Préservatif masculin		Pilules		Contraception d'urgence	
	Total femme	Total homme	Total	Nouvelles	Total	Nouvelles	Total	Nouvelles	Total	Nouvelles	Total	Nouvelles	Total	Nouvelles
Effectif	38	22	173		151		167		167		172		32	
Total	8	0	16 367	3 574	1 113	469	5 531	2 836	9 035	244	5 011	1 816	24	2
Caractéristiques des SPS														
Secteur														
Public	8	0	16 367	3 574	1 113	469	5 531	2 836	9 035	244	5 011	1 816	24	2
Type de SPS														
CHR/CHU	3	0	364	119	316	174	421	229	19	7	584	171	0	0
CMA	1	0	5 891	1 259	377	129	1 992	866	345	171	1 937	839	23	1
CSPS	4	0	10 112	2 196	420	166	3 118	1 741	8 671	66	2 490	806	1	1
Milieu de résidence														
Urbain	4	0	12 573	2 838	1 080	447	4 587	2 288	8 675	212	4 527	1 670	23	1
Rural	4	0	3 794	736	33	22	944	548	360	32	484	146	1	1
Nombre de lits														
0-50	4	0	12 665	2 942	523	219	3 830	2 074	8 863	182	3 545	1 351	1	1
51-100	0	0	3 014	437	229	67	1 015	353	113	50	739	261	22	0
101 ou plus	4	0	476	152	293	125	565	323	59	12	587	167	0	0

Paiement des Frais pour les Services de Planification Familiale

Cet indicateur est défini comme le pourcentage d'établissements sanitaires qui font payer des frais aux clients pour les services de planification familiale.

Globalement, 27,4% des SPS publics enquêtés font payer des frais aux clients pour les services de planification familiale. Il n'y a pas de différence importante dans les tendances quel que soit le type de SPS public. Par contre, les SPS publics en milieu rural ont plus souvent tendance à faire payer des frais pour les services de planification familiale que ceux en milieu urbain (28,8%, versus 26,8%). Les SPS qui disposent de moins de 50 lits sont ceux qui tarifient le plus les services de planification familiale aux clients.

Graphique S4. Pourcentage des établissements publics faisant payer leur service de planning familial, selon le type d'établissement

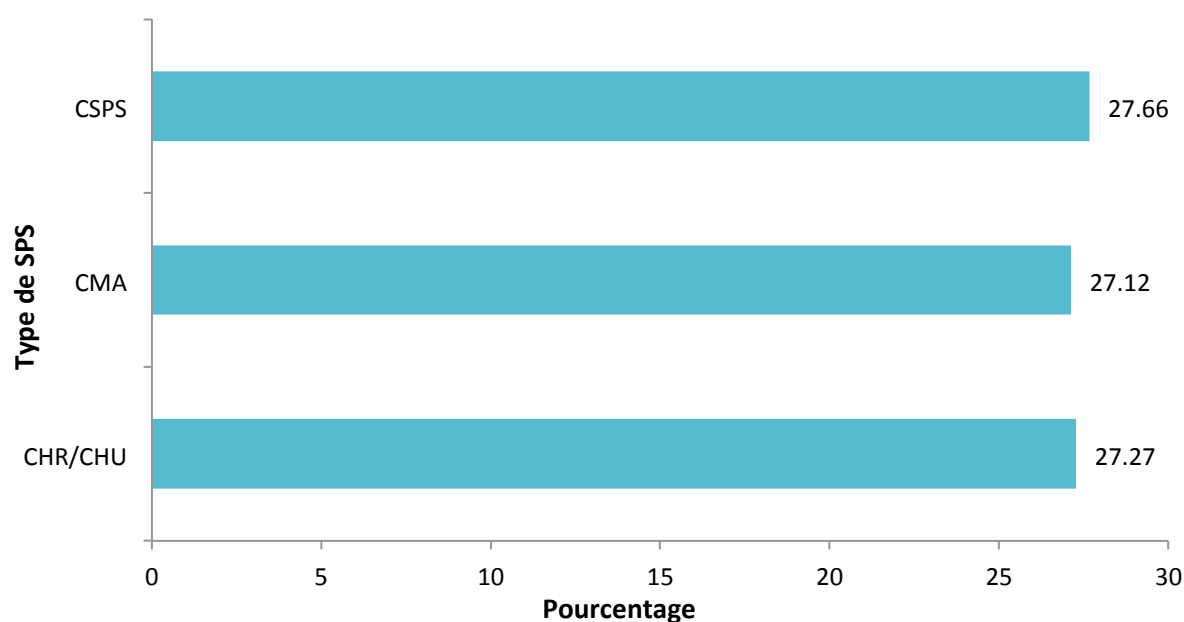


Tableau S4. Pourcentage de SPS publics faisant payé des frais pour leurs services de planification familiale

Caractéristiques des SPS publics	
N	SPS Publics (%)
Total	175 27,4
Type de SPS	
Hôpital (CHU/CHR)	27,3
Centres médical avec antenne chirurgicale (CMA)	27,1
Centre de santé et de promotion sociale (CSPS)	27,7
Milieu de résidence	
Urbain	26,8
Rural	28,8
Nombre de lits	
0-50	28,1
51-100	24,1
101 ou plus	26,9

Pourcentage des Sites de Prestation de Services Offrant au moins 3 Méthodes Contraceptives parmi les 5 principales

Cet indicateur se définit comme le pourcentage de SPS publics offrant au moins 3 des 5 méthodes de contraception principales (pilules, injectables, implants, DIU, condoms masculins). Il peut aussi être calculé pour un seuil d'au moins 5 méthodes.

Globalement, 98,9% des SPS publics enquêtés offrent au moins 3 méthodes de contraception. On note que 100% des CSPS et des hôpitaux publics enquêtés offrent au moins 3 parmi les 5 méthodes de contraception principales. De plus, 96,8% des CSPA offrent au moins 5 méthodes de contraception contre 90,9% pour les hôpitaux.

Graphique S5. Pourcentage des SPS qui offrent 3/5 méthodes contraceptives

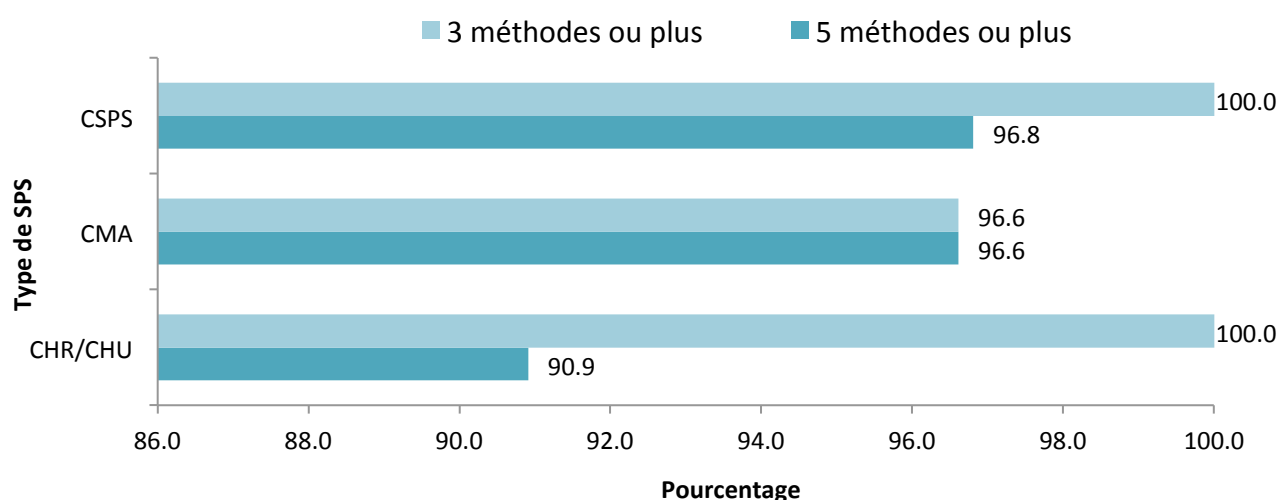


Tableau S5. Sites de prestation de santé (SPS) publics offrant 3/5 méthodes de contraception

Caractéristiques des SPS publics	3 méthodes ou plus	5 méthodes ou plus
	Public	Public
N	175	175
Total	98.9	96.0
Type de SPS		
CHR/CHU	100.0	90.9
CMA	96.6	96.6
CSPA	100.0	96.8
Milieu de résidence		
Urbain	98.4	95.9
Rural	100.0	96.2
Nombre de lits		
0-50	100.0	97.4
51-100	100.0	100.0
101 ou plus	96.2	88.5

Appendice

Appendice A. Le Personnel de PMA2014-2015/Burkina

Equipe technique centrale

Investigateur principal:
Dr Georges GUIELLA

Formateurs:
Dr Georges GUIELLA
Dr Nathalie SAWADOGO
Dr Yentema ONADJA

Organisateurs du travail de terrain:
Dr Georges GUIELLA
Lonkila Moussa ZAN
Fiacre BAZIE

Gestionnaire des données:
Lonkila Moussa ZAN

Superviseurs permanents

1ère vague

NOM	PRENOM
BAZIE	Fiacre
KINDO	Boukary
KONFE	Mahamadi
OUEDRAOGO	Jacques 1 ^{er} Jumeau
ZIBA	Adama Pascal

2ème vague

NOM	PRENOM
BAZIE	Fiacre
KINDO	Boukary
KONFE	Mahamadi
OUEDRAOGO	Jacques 1 ^{er} Jumeau
GADIAGA	Aliou

Liste des enquêtrices residents

1ère vague		2ère vague	
NOM	PRENOM	NOM	PRENOM
SEREME	Karidia	SEREME	Karidia
TRAORE	Sétou	TRAORE	Sétou
BITIBALY	Christiane	BITIBALY	Christiane
PARE	Kadissa Edwige	PARE	Kadissa Edwige
OUATTARA	Moussokoura	OUATTARA	Moussokoura
OUATTARA	Mariam	OUATTARA	Mariam
DIESSONGO	P. Sylvie Eléonore	DIESSONGO	P. Sylvie Eléonore
TIENDREBEOGO	Milda Wend-Mi	TIENDREBEOGO	Milda Wend-Mi
NANKO	S. Rasmata	NANKO	S. Rasmata
MALGOUBRI	Lydia	MALGOUBRI	Lydia
ZONGO	R. Josiane Valérie	TOUGMA	Emilie
TRAORE/KOLOGO	Hado Léontine	TRAORE/KOLOGO	Hado Léontine
DOAMBA	Ragnangnéwendé	DOAMBA	Ragnangnéwendé
COMPAORE	Mamounata	COMPAORE	Mamounata
TIENDREBEOGO	Wend-Puiré Adeline	YARGA	Justine Salmata
TALL	Ramata	TALL	Ramata
NIKIEMA	Balguissa	NIKIEMA	Balguissa
TAPSOBA	Aissatou	TAPSOBA	Aissatou
TARNAGDA	T. Martine	TARNAGDA	T. Martine
YODA	Marietou	YODA	Marietou
ZAMPALIGRE	Assana	ZAMPALIGRE	Assana
KABORE	Sidonie	KABORE	Sidonie
BARRY	Ramata	BARRY	Ramata
IMA	Djemilatou	IMA	Djemilatou
SAWADOGO	Rosalie	SAWADOGO	Rosalie
LOMPO	Eva Césarine	LOMPO	Eva Césarine
KIENDREBEOGO	Georgette	KIENDREBEOGO	Georgette
DAILA	Appian	DAILA	Appian
OUEDRAOGO	Maimounata	OUEDRAOGO	Maimounata
ZIBA	K. Adèle	ZIBA	K. Adèle
SIA	Fatimata	SIA	Fatimata
LANKOUANDE	Fibe	LANKOUANDE	Fibe
SAFO	Nafissatou	SAFO	Nafissatou
LOMPO	F Ida	DJIBOUGOU	Abibou
OUOBA	Pougda	OUOBA	Pougda
COULIBALY	Alimatou	COULIBALY	Alimatou
KOMBASSERE	Alice Marie Gisele	KOMBASSERE	Alice Marie Gisele
TRAORE	Solange	TRAORE	Solange
SANOU	Mafarma	SANOU	Mafarma
NIASSONGO	Laetitia Christelle	NIASSONGO	Laetitia Christelle
OUATTARA	Minata	OUATTARA	Minata
SANOGO	Youma	SANOGO	Youma
OUEDRAOGO	Odette	OUEDRAOGO	Odette
TRAORE	Azeta	TRAORE	Azeta
OUEDRAOGO	Aïssa	OUEDRAOGO	Aïssa
DAYAÏSSE	Guewindé Dit Dénise	DAYAÏSSE	Guewindé Dit Dénise
KOUANDA	Minata	KOUANDA	Minata

KABORE
DICKO
ZARE
DA
SOME
HIEN

Judith
Fatimata
Zalissa
Abobo
T. Sidonie
Animonne

KABORE
DICKO
ZARE
DA
SOME
HIEN

Judith
Fatimata
Zalissa
Abobo
T. Sidonie
Animonne

Appendice B. Erreurs de Sondage

Table A.2a. Les erreurs de sondage, PMA2014-15/Burkina

Variable	Valeur (R)	Ecart-type (ET)	Interval de confiance	
			R-2SE	R+2SE
Taux spécifique de fécondité pour les femmes âgées de 15–19 ans	0.147	0.013	0.122	0.174
Toutes les femmes âgées de 15 à 49 ans				
Utilisatrices actuelles de méthodes modernes	0.172	0.015	0.142	0.201
Utilisatrices actuelles de méthodes traditionnelles	0.005	0.001	0.003	0.007
Utilisatrices actuelles de contraception	0.177	0.015	0.147	0.207
Utilisatrices actuelles d'injectables	0.061	0.010	0.040	0.081
Utilisatrices actuelles de préservatif masculin	0.014	0.003	0.008	0.021
Utilisatrices actuelles d'implant	0.068	0.009	0.051	0.086
A choisi la méthode elle-même ou avec son partenaire/prestataire au cours des 12 derniers mois	0.906	0.021	0.863	0.948
A payé pour un service de planification familiale dans les 12 derniers mois	0.666	0.030	0.606	0.727
A été informée par le prestataire sur les autres méthodes contraceptives	0.693	0.042	0.608	0.777
A été informée par le prestataire sur les effets secondaires	0.512	0.043	0.426	0.598
Satisfaite avec le prestataire : reviendrait et renvoyerait une amie ou un membre de famille au prestataire	0.650	0.047	0.556	0.744
Visitée par un professionnel de la santé qui a parlé de la planification familiale au cours des 12 derniers mois	0.186	0.025	0.135	0.236

**Utilisatrices actuelles ou récentes : les femmes qui utilisent actuellement la contraception, ou qui ont utilisé au cours des 12 derniers mois*

Table A.2b. Les erreurs de sondage, PMA2014-15/Burkina

Variable	Valeur (R)	Ecart- type (ET)	Interval de confiance	
			R-2SE	R+2SE
Femmes en union âgées de 15 à 49 ans				
Utilisatrices actuelles de méthodes modernes	0.190	0.018	0.154	0.226
Utilisatrices actuelles de méthodes traditionnelles	0.004	0.001	0.002	0.006
Utilisatrices actuelles de contraception	0.195	0.018	0.158	0.231
Utilisatrices actuelles d'injectables	0.073	0.013	0.048	0.099
Utilisatrices actuelles de préservatif masculin	0.004	0.001	0.002	0.007
Utilisatrices actuelles d'implant	0.081	0.010	0.060	0.101
A choisi la méthode elle-même ou avec son partenaire/prestataire au cours des 12 derniers mois	0.905	0.024	0.857	0.953
A payé pour un service de planification familiale dans les 12 derniers mois	0.691	0.031	0.629	0.754
A été informée par le prestataire sur les autres méthodes contraceptives	0.736	0.043	0.650	0.822
Utilisatrices actuelles de méthodes modernes	0.548	0.048	0.452	0.644

Appendice C. Les Questionnaires de PMA2014-2015/Burkina

Première Vague de collecte

Questionnaire ménage						
NO	QUESTIONS ET FILTRES	CATEGORIES CODEES				ALLER A
IDENTIFICATION						
Veillez saisir les informations suivantes avant de commencer l'entretien						
A	Combien de fois avez-vous rendu visite à ce ménage ?	1 ^{ère} fois	1			
		2 ^{ème} fois	2			
		3 ^{ème} fois	3			
B	Votre nom: Est-ce bien votre prénom? [ODK affichera le prénom enregistré avec le numéro de série du téléphone] <i>Cochez la case à côté du nom si c'est bien le votre puis sélectionnez « oui ». Ne cochez pas la case si ce n'est pas votre nom et sélectionnez « non » (appuyez longtemps pour décocher la case si nécessaire).</i>	Oui	1			
		Non	0			
	Saisissez votre nom ci-dessous. <i>Merci de saisir votre nom</i>	Prénom de l'enquêtrice				
C	Date et heure locale. [ODK l'affichera sur l'écran] La date et l'heure sont-elles correctes?	Oui	1		Aller à E si Oui	
		Non	0			
D	Veillez saisir la date et l'heure	Date	Mois	Jour	Année	
		Heure	Heures	Minutes	AM/PM	
E	Région	Boucle du Mouhoun	1			
		Cascades	2			
		Centre	3			
		Centre-Est	4			
		Centre-Nord	5			
		Centre-Ouest	6			
		Centre-Sud	7			
		Est	8			
		Hauts-Bassins	9			
		Nord	10			
		Plateau-Central	11			
		Sahel	12			
		Sud-Ouest	13			
E	Province	ODK affichera une liste des provinces en fonction des régions sélectionnée				

NO	QUESTIONS ET FILTRES	CATEGORIES CODEES	ALLER A
E	Commune, Village	ODK affichera une liste des communes et villages en fonction de la province sélectionnée à QM F.	
E	Zone de dénombrement	ODK affichera une liste de zones de dénombrement en fonction du commune / village sélectionné	
F	Numéro de la structure <i>Veillez saisir le numéro de la structure indiqué sur la liste des ménages</i>	<i>Numéro de la structure:</i>	
G	Numéro du ménage <i>Veillez saisir le numéro du ménage indiqué sur la liste des ménages</i>	<i>Numéro du ménage:</i>	
	CONTROLE: Avez-vous déjà envoyé un questionnaire pour cette structure et ce ménage? <i>Ne dupliquez aucun questionnaire sauf si vous corrigez une erreur</i>	Oui 1 Non 0	Aller à L si Non
ATTENTION: Contacter votre superviseur avant de renvoyer ce questionnaire			
	CONTROLE: Pourquoi renvoyez-vous ce questionnaire? <i>Sélectionnez toutes les réponses pertinentes</i>	De nouveau membres du ménage apparaissent sur ce questionnaire 1 Je corrige une erreur réalisée sur le questionnaire précédent 2 Le questionnaire précédent a disparu de mon téléphone avant d'être envoyé 3 J'ai envoyé le questionnaire précédent mais mon superviseur ne l'a pas reçu 4 Autre(s) raison(s) 5	
H	Un membre compétent du ménage est-il présent et disponible pour être interviewé aujourd'hui ?	Oui 1 Non 0	Aller à 32 si Non
CONSENTEMENT ECLAIRE <i>Veillez identifier un membre compétent du ménage. Lisez le message de l'écran suivant.</i>			

NO	QUESTIONS ET FILTRES	CATEGORIES CODEES	ALLER A
<p>Bonjour. Je m'appelle _____ et je travaille pour l'Institut Supérieur des Sciences de la Population (ISSP). Nous menons actuellement une enquête nationale sur plusieurs thèmes liés à la santé au Burkina Faso. Votre ménage a été sélectionné pour cette enquête. Votre participation dans cette étude nous aiderait beaucoup. Les informations que nous collecterons aideront à informer le gouvernement afin de mieux planifier les services de santé. Toutes les informations que vous nous donnerez resteront strictement confidentielles et ne seront montrées à personne d'autre que les membres de notre équipe.</p> <p>La participation à cette enquête est volontaire mais nous espérons que vous accepterez d'y participer car votre point de vue est très important. Si vous ne souhaitez pas répondre à une question en particulier, faites-le moi savoir et je passerai à la question suivante. Vous pouvez également interrompre l'entretien à tout moment.</p> <p>Je vais vous poser des questions concernant votre famille et les autres membres de votre ménage. Nous aimerions ensuite poser une série de questions aux femmes du ménage âgées entre 15 et 49 ans.</p> <p>Avant de continuer, avez-vous des questions sur cette enquête?</p>			
I	<p>Veillez remettre un exemplaire papier du Formulaire de Consentement à la personne interrogée et le lui expliquer. Ensuite, demandez: Puis-je commencer l'entretien à présent?</p>	<p>Oui..... 1 Non..... 0</p>	<p>Aller à 32 si Non</p>
J	<p>Signature de l'enquêté(e)</p>	<p>Recueillir la signature : Case à cocher: <input type="checkbox"/></p>	
K	<p>Nom de l'enquêtrice : <i>Veillez saisir votre prénom en tant que témoin au consentement. Vous avez auparavant saisi : « [Prénom de HQ B]. »</i></p>		
K	<p>Prénom de l'enquêté(e) <i>Veillez saisir le prénom de la personne interrogée</i></p>		

SECTION 1 – Tableau ménage

Je vais maintenant vous poser une série de questions sur chaque membre habituel de votre ménage ainsi que toutes personnes ayant dormi chez vous la nuit dernière. Commençons par le chef du ménage. Pour chaque personne qui habite habituellement ici ou a dormi dans la maison la nuit dernière, merci de fournir les informations suivantes

N°	1	2	3	4	5	6	7	8
	Prénom	Sexe	Âge (en années)	Statut marital	Lien avec le chef du ménage	ID Familiale	Cette personne est-elle un membre habituel du ménage ou a-t-elle dormi dans la maison la nuit dernière?	Femme éligible pour le Questionnaire femmes
		Homme..... 1 Femme 2		Marié(e)..... 1 Vit avec un partenaire.. 2 Divorcé(e)/séparé(e) 3 Veuf/veuve 4 Jamais marié(e) 5 Pas de réponse -99	Chef du ménage 1 Femme/mari..... 2 Fils/fille 3 Gendre/belle fille 4 Petit fils / Petite fille 5 Parent 6 Beaux-parents 7 Frère/sœur 8 Autre..... 9 Ne sait pas (NSP) -88 Pas de réponse -99		Membre habituel du ménage ayant dormi dans la maison la nuit dernière 1 Membre habituel du ménage n’ayant pas dormi dans la maison la nuit dernière 2 Invité ayant dormi dans la maison la nuit dernière..... 3 Pas de réponse -99	Oui 1 Non 0 ODK déterminera et affichera l'éligibilité.
1								
2								
3								
4								

Après avoir saisi les informations pour un membre du ménage, la question suivante s'affichera pour activer la boucle de questions relatives aux informations d'un autre membre du ménage si nécessaire.

9	Y a-t-il d'autres membres habituels du ménage ou d'autres personnes ayant dormi dans la maison la nuit dernière?	Oui..... 1 Non 0	
	LIRE CE CONTROLE À VOIX HAUTE: Il y a [nombre de membre du ménage saisis] membres dans votre ménage, dont les prénoms sont [prénoms de membres saisis]. Est-ce une liste complète des membres du ménage? <i>N'oubliez pas d'inclure tous les enfants dans la liste des membres du ménage</i>	Oui..... 1 Non 0	Aller à 10 si Oui

11b	<p>Combien des animaux suivants votre ménage possède-t-il?</p> <p><i>Saisir -88 si NSP Saisir -99 si pas de réponse. Zéro est une réponse possible. Saisir -88 si ne sait pas.</i></p> <p><i>Le ménage peut garder le bétail n'importe où mais doit posséder le bétail rapporté ici.</i></p> <p>Cochons _____ Vaches / taureaux _____ Chevaux / Anes / Mules Chèvres _____ Moutons _____ Poulets _____</p> <p>Si autres, précisez : _____</p>		
12a	<p>Ce ménage garde-t-il du bétail, un troupeau, des volailles ou d'autres animaux de ferme SUR SA PARCELLE, indépendamment de qui possède les animaux?</p> <p><i>La parcelle inclut la structure et le terrain près de la structure.</i></p>	<p>Oui..... 1 Non 0</p>	<p>Aller à 13 si Non</p>
12b	<p>Combien d'animaux suivants votre ménage garde-t-il SUR SA PARCELLE?</p> <p><i>Zéro est une réponse possible. Saisir -88 si NSP. Saisir -99 si pas de réponse.</i></p> <p><i>Il n'est pas nécessaire que le ménage possède les animaux rapportés ici.</i></p> <p>Cochons _____ Vaches / taureaux _____ Chevaux / Anes / Mules Chèvres _____ Moutons _____ Poulets _____</p> <p>Si autres, précisez : _____</p>		

Section 3 – Observation de la maison

Veillez observer le sol, le toit et les murs extérieurs de la maison.

13	<p>Matériau principal du sol</p> <p><i>Observez.</i></p>	<p>Matériau naturel</p> <p>Terre/sable 11</p> <p>Bouse 12</p> <p>Matériau rudimentaire</p> <p>Planches en bois 21</p> <p>Palmes/bambou..... 22</p> <p>Matériau élaboré</p> <p>Parquet ou bois polis 31</p> <p>Bandes de vinyle/asphalte..... 32</p> <p>Carrelage 33</p> <p>Ciment 34</p> <p>Moquette..... 35</p> <p>Autre..... 96</p> <p>Pas de réponse 99</p>
14	<p>Matériau principal du toit</p> <p><i>Observez.</i></p>	<p>Matériau naturel</p> <p>Pas de toit 11</p> <p>Chaume/paille/feuilles 12</p> <p>Mottes de terre..... 13</p> <p>Matériau rudimentaire</p> <p>Nattes..... 21</p> <p>Palmes/bambou..... 22</p> <p>Planches en bois 23</p> <p>Carton 24</p> <p>Matériau élaboré</p> <p>Tôle 31</p> <p>Bois 32</p> <p>Zinc/fibre de ciment..... 33</p> <p>Tuiles 34</p> <p>Ciment 35</p> <p>Shingles 36</p> <p>Autre..... 96</p> <p>Pas de réponse 99</p>

15	Matériau principal des murs extérieurs <i>Observez.</i>	Matériau naturel	
		Pas de mur	11
		Bambou/cane/palme/tronc	12
		Terre	13
		Matériau rudimentaire	
		Bambou avec boue.....	21
		Pierres avec boue	22
		Adobe non recouvert	23
		Contre-plaqué	24
		Carton	25
		Bois de récupération	26
		Matériau élaboré	
		Ciment	31
		Pierres avec chaux/ciment	32
		Briques	33
Blocs de ciment	34		
Adobe recouvert	35		
Planches en bois/shingles	36		
Autre.....	96		
Pas de réponse	-99		

Section 4 – Eau, assainissement et hygiène

Je vais maintenant vous poser des questions sur l'eau, l'assainissement et l'hygiène.

16	Avez-vous un endroit où vous vous lavez les mains?	Oui.....	1	Aller à 19 sauf si Oui	
		Non	0		
		NSP	-88		
17	Pouvez vous me le montrer?	Oui.....	1	Aller à 19 si Non	
		Non.....	0		
18	À l'endroit où le ménage se lave les mains, veuillez observer si:		<u>Oui</u>	<u>Non</u>	
	Il y a du savon		1	0	
	Il y a une source d'eau : eau stockée		1	0	
	Il y a une source d'eau : eau courante		1	0	
	L'endroit pour se laver les mains est proche d'une installation d'assainissement		1	0	
	Aucuns des éléments ci-dessus.....		-77		

Quelles sources d'eau votre ménage utilise-t-il de manière régulière, au cours de l'année, pour des tâches ménagères? <i>Lire toutes les sources à voix haute et sélectionner tous les choix pertinents. Faire dérouler la liste jusqu'en bas pour voir toutes les sources.</i>		<u>Oui</u>	<u>Non</u>
		19	Eau du robinet
	Robinet dans le logement/à l'intérieur	1	0
	Robinet sur la parcelle/à l'extérieur	1	0
	Fontaine publique	1	0
	Puits à pompe ou forage	1	0
	Puits creusé	1	0
	Puits protégé.....	1	0
	Puits non protégé.....	1	0
	Eau de source	1	0
	Source protégée	1	0
	Source non protégée	1	0
	Eau de pluie.....	1	0
	Camion citerne	1	0
	Charrette avec petite citerne	1	0
	Eau de surface (rivière/ barrage/ lac/ bassin /cours d'eau /canal / canaux d'irrigation)	1	0
	Eau en bouteille.....	1	0
	Eau en sachet.....	1	0
	Pas de réponse	1	0
	<i>Cochez pour indiquer que vous avez bien lu toutes les options</i>	-99	

20	<p>Quelle est la source d'eau potable (pour boire) principale de votre ménage? Sélection à QM19: [ODK affichera les sources sélectionnés à QM19] <i>Lire à voix haute uniquement les réponses sélectionnées à QM19.</i></p> <p>Eau du robinet</p> <ul style="list-style-type: none"> Robinet dans le logement/à l'intérieur 1 Robinet sur la parcelle/à l'extérieur 2 Fontaine ou robinet publique 3 <p>Puits à pompe ou forage 4</p> <p>Puits creusé</p> <ul style="list-style-type: none"> Puits protégé..... 5 Puits non protégé..... 6 <p>Eau de source</p> <ul style="list-style-type: none"> Source protégée 7 Source non protégée 8 <p>Eau de pluie..... 9</p> <p>Camion citerne 10</p> <p>Charrette avec petite citerne 11</p> <p>Eau de surface (rivière/ barrage/ lac/ bassin /cours d'eau /canal / canaux d'irrigation) 12</p> <p>Eau en bouteille..... 13</p> <p>Eau en sachet..... 14</p> <p>Pas de réponse -99</p>		
21	<p>Quelle est la source d'eau principale de votre ménage pour d'autres usages, tels que faire la cuisine et se laver les mains?</p> <p>Sélections QM19: [ODK affichera les sources sélectionnés à la QM19] <i>Lire à voix haute uniquement les réponses sélectionnées à QM19.</i></p> <p>Eau du robinet</p> <ul style="list-style-type: none"> Robinet dans le logement/à l'intérieur 1 Robinet sur la parcelle/à l'extérieur 2 Fontaine ou robinet publique 3 <p>Puits à pompe ou forage 4</p> <p>Puits creusé</p> <ul style="list-style-type: none"> Puits protégé..... 5 Puits non protégé..... 6 <p>Eau de source</p> <ul style="list-style-type: none"> Source protégée 7 Source non protégée 8 <p>Eau de pluie..... 9</p> <p>Camion citerne 10</p> <p>Charrette avec petite citerne 11</p> <p>Eau de surface (rivière/ barrage/ lac/ bassin /cours d'eau /canal / canaux d'irrigation) 12</p> <p>Eau en bouteille..... 13</p> <p>Eau en sachet..... 14</p> <p>Pas de réponse -99</p>		

	Les questions QM 22 à QM 25 seront répétées [nombre de sources] fois : soit une fois pour chaque source d'eau sélectionnée à QM 19. Ces sources incluent: [ODK affichera les sources sélectionnées à QM 19.]				
22	Vous avez mentionné que vous utilisez [SOURCE D'EAU]. Au cours de l'année, votre famille utilise-t-elle l'eau de cette source pour: Boire Cuisiner Le bétail Jardinage/agriculture La vente..... Laver Pas de réponse		<u>Oui</u> 1 1 1 1 1 1 -99	<u>Non</u> 0 0 0 0 0 0	
23	L'eau de [SOURCE D'EAU] est-elle généralement disponible: <i>Lire à voix haute toutes les réponses possibles</i> Toute l'année Une partie de l'année Une petite partie de l'année..... Pas de réponse			1 2 3 -99	
24	Au moment où vous vous attendez à avoir de l'eau de [SOURCE D'EAU], l'eau est-elle généralement disponible? Oui, toujours Non, en intermittence mais prévisible Non, en intermittence mais imprévisible Pas de réponse			1 2 3 -99	
25	Combien de temps vous faut-il pour vous rendre à/au [SOURCE D'EAU], obtenir l'eau, et rentrer? <i>Zéro est une réponse possible. Convertir la réponse en minutes. Inclure le temps d'attente en queue. Saisir -88 si ne sais pas ou -99 si pas de réponse.</i>	Minutes	_____		
26	Votre ménage a-t-elle un jardin? Un jardin est une espace pour cultiver les légumes.	Oui..... Non.....		1 0	

27	<p>Où est-ce que les membres de votre ménage font leurs besoins ?</p> <p><i>RELANCER : Est-ce qu'il y a d'autres endroits, y compris la nature ? Veuillez observer chaque type mentionné.</i></p> <p>Des toilettes à chasse d'eau connectées à:</p> <p>Un système d'égouts 1</p> <p>Fosse septique 1</p> <p>Autre chose 1</p> <p>Inconnu / Pas sûr(e) / NSP 1</p> <p>Latrines ventilées améliorées 1</p> <p>Latrines à fosse avec dalle..... 1</p> <p>Latrines à fosse sans dalle 1</p> <p>Des toilettes à compostage 1</p> <p>Un seau 1</p> <p>Des toilettes ou des latrines suspendues 1</p> <p>Autres 1</p> <p>Pas de toilettes / buissons / nature 1</p> <p>Pas de réponse -99</p> <p><i>Cochez pour indiquer que vous avez bien lu toutes les options</i></p>		<p><u>Oui</u></p> <p>1</p> <p>1</p> <p>1</p> <p>1</p> <p>1</p> <p>1</p> <p>1</p> <p>1</p> <p>1</p> <p>1</p> <p>1</p> <p>1</p> <p>1</p> <p>1</p> <p>-99</p>	<p><u>Non</u></p> <p>0</p> <p>0</p> <p>0</p> <p>0</p> <p>0</p> <p>0</p> <p>0</p> <p>0</p> <p>0</p> <p>0</p> <p>0</p> <p>0</p> <p>0</p> <p>0</p>	
28	<p>Quel est le type principal de toilettes utilisées par les membres du ménage?</p> <p>Sélections à HQ27: [ODK affichera les installations sélectionnés à QM27]</p> <p><i>Le type principal doit figurer parmi les réponses sélectionnées à QM27.</i></p> <p>Des toilettes à chasse d'eau connectées à:</p> <p>Un système d'égouts 1</p> <p>Fosse septique 2</p> <p>Ailleurs..... 3</p> <p>Inconnu / Pas sûr(e) / NSP 4</p> <p>Latrines ventilées améliorées 5</p> <p>Latrines à fosse avec dalle..... 6</p> <p>Latrines à fosse sans dalle 7</p> <p>Des toilettes à compostage 8</p> <p>Un seau 9</p> <p>Des toilettes ou des latrines suspendues 10</p> <p>Autres 11</p> <p>Pas de toilettes / buissons / nature 12</p> <p>Pas de réponse -99</p>				
<p>Les questions 29 –29b se répèteront [nombre d'installations] fois : soit une fois par installation sanitaires sélectionnée à QM 27. Ces installations incluent: [ODK affichera les installations sélectionnées à QM 27].</p>					

29	<p>À quelle fréquence votre ménage utilise-t-il généralement: [TYPE D'INSTALLATION SANITAIRE]?</p> <p><i>Ne prenez en compte que les pratiques régulières du ménage</i></p>	<p>Toujours 1 La plupart du temps 2 Occasionnellement..... 3 Rarement 4 Pas de réponse -99</p>	
29b	<p>Partagez-vous ces toilettes avec d'autres ménages ou le public?</p> <p>[TYPE D'INSTALLATION SANITAIRE]</p>	<p>Non partagées 1 Partagées avec moins de dix ménages 2 Partagées avec dix ménages ou plus 3 Partagées avec le public. 4 Pas de réponse -99</p>	<p>Aller à 30 sauf si 2</p>
29c	<p>Combien de ménages partagent ces toilettes (y compris le votre) ?</p> <p>[TYPE D'INSTALLATION SANITAIRE] <i>Doit être entre 2 et 9. Si 10 ou plus, revenir à QM29b et choisir « partagées avec 10 ménages ou plus. » Si moins de 2, revenir à QM29b et choisir « pas partagées »</i></p> <p><i>Saisir -99 si pas de réponse</i></p>	<p>Nombre de personnes</p> <p>_____</p>	
30	<p>Combien de membres de votre ménage utilisent régulièrement les buissons ou les champs à la maison ou au travail pour faire leurs besoins?</p> <p>Il y a [X NOMBRE] de personnes dans le ménage.</p> <p><i>Saisir -88 si NSP et -99 si pas de réponse</i></p>	<p>Nombre de personnes</p> <p>_____</p>	
<p>CONTRÔLE QM3: Y a-t-il des membres du ménage âgés de 5 ans ou moins?</p>			<p>Aller à 32 si Non</p>
31	<p>Pour tous les enfants de moins de 5 ans: quelles méthodes, s'il y en a, votre ménage utilise t-il pour éliminer les déchets des enfants ?</p> <p><i>Ne pas lire les choix à voix haute</i></p>		<p><u>Oui</u> <u>Non</u></p>
	<p>Les enfants utilisent des latrines / toilettes</p> <p>Laisse les déchets là où ils sont</p> <p>Les enterre dans un champ / jardin</p> <p>Les jette dans des latrines/ toilettes</p> <p>Les jette avec les déchets</p> <p>Les jette avec les eaux usagées.....</p> <p>Les utilise comme fumier</p> <p>Les brûle</p> <p>Ne sait pas</p> <p>Pas de réponse</p>	<p>1 0</p> <p>1 0</p> <p>1 0</p> <p>1 0</p> <p>1 0</p> <p>1 0</p> <p>1 0</p> <p>1 0</p> <p>-88</p> <p>-99</p>	

32	Veillez demander la permission de prendre une photo de l'entrée de la maison Avez-vous obtenu la permission de prendre la photo?	Oui..... 1 Non.....0	Sauter R si Non
----	---------------------------------------------------------------------------------------------------------------------------------------------------	-------------------------	--------------------

Remercier la personne interrogée pour le temps qu'elle a bien voulu vous accorder.

L'enquête a terminé, mais il reste 3 questions à compléter en dehors de la maison

GEOREFERENCIATION ET RESULTAT DU QUESTIONNAIRE

Q	Géoréférenciation <i>Veillez faire une mesure des coordonnées GPS prêt de l'entrée de la maison. Saisir les coordonnées quand leur exactitude est inférieure à 6m.</i>	SAISIR LES COORDONÉES GPS	
	CONTROLE 32 : Avez-vous obtenu la permission de prendre la photo ?		Aller à R si Non
R	Assurez-vous que personne ne figure sur la photo	PRENDRE UNE PHOTO CHOISIR L'IMAGE	
S	Résultat du questionnaire <i>Sélectionner le résultat du Questionnaire ménages</i>	Complété 1 Pas de membre du ménage présent ou pas de membre compétent présent lors de la visite 2 Différé 3 Refusé 4 Complété en partie 5 Maison vacante ou l'adresse n'est pas une maison 6 Maison détruite 7 Maison non trouvée 8 Le ménage est absent pour une période prolongée 9	

Questionnaire Femme

NO	QUESTIONS ET FILTRES	CATEGORIES CODEES	ALLER A								
IDENTIFICATION											
Veillez enregistrer l'information suivante avant de commencer l'entretien											
A	<p>Êtes-vous dans le bon ménage?</p> <p>Voici une photo de l'entrée de la maison prise lors du Questionnaire ménage.</p> <p>SI NON, ALLEZ INTEROGER LE BON MENAGE.</p> <p>[ODK affichera la photo prise au cours du Questionnaire ménage associé à ce Questionnaire femme.]</p>	<p>Oui 1</p> <p>Non 0</p>									
B	Combien de fois avez-vous rendu visite à ce ménage pour interroger cette femme?	<p>1^{ère} fois 1</p> <p>2^{ème} fois 2</p> <p>3^{ème} fois 3</p>									
C	<p>Votre nom: [nom de l'enquêtrice saisi dans le Questionnaire Ménage]</p> <p>Est-ce bien votre nom?</p>	<p>Oui 1</p> <p>Non 0</p>									
	Indiquez votre nom ci-dessus. <i>Veillez saisir votre nom:</i>	Prénom de l'enquêtrice									
D	<p>Date et heure locale. ODK les affichera sur l'écran.</p> <p>La date et l'heure sont-elles correctes?</p>	<p>Oui 1</p> <p>Non 0</p>	<p>Aller à F si Oui</p>								
E	Veillez saisir la date et l'heure.	<table border="1" style="width: 100%; border-collapse: collapse;"> <tr> <td style="width: 15%;">Date</td> <td style="width: 15%;">Jour</td> <td style="width: 15%;">Mois</td> <td style="width: 15%;">Année</td> </tr> <tr> <td>Heure</td> <td>Heures</td> <td>Minutes</td> <td>AM/PM</td> </tr> </table>	Date	Jour	Mois	Année	Heure	Heures	Minutes	AM/PM	
Date	Jour	Mois	Année								
Heure	Heures	Minutes	AM/PM								
F	<p>Les informations suivantes proviennent du Questionnaire ménage. Veillez les relire pour vous assurer que vous interrogez la bonne personne.</p> <p>[ODK affichera la région, le province, la commune, la Zone de Dénombrement, le Numéro de la Structure, et le Numéro du Ménage saisis dans le Questionnaire Ménage associé à ce Questionnaire Femme.]</p> <p>Les informations ci-dessus, sont-elles correctes?</p>	<p>Oui 1</p> <p>Non 0</p>									
	<p>CONTROLE: La personne que vous allez interroger est [Nom de l'enquêtée]. Est-ce correct?</p> <p><i>Si le nom est mal orthographié, sélectionnez "oui" et actualisez le nom à la question "L"</i></p> <p><i>S'il s'agit de la mauvaise personne, vous avez deux options:</i></p> <p><i>(1) Fermer le fichier questionnaire et ignorer les changements apportés à ce questionnaire. Puis, ouvrir le bon questionnaire.</i></p> <p><i>(2) Trouver et interroger la personne dont le nom s'est affiché précédemment</i></p>	<p>Oui 1</p> <p>Non 0</p>									

G	La personne à interroger est-elle présente et disponible pour répondre au questionnaire aujourd'hui?	Oui 1 Non..... 0	Aller à L si NON
H	Connaissez-vous l'enquêtée?	Oui, très bien 1 Oui, bien 2 Oui, mais pas très bien 3 Non..... 4	

CONSENTEMENT ECLAIRE

Veillez trouver la femme entre 15 et 49 ans associée à ce Questionnaire Femme. L'entretien doit se dérouler en privé. Veillez lire à la personne interrogée le message suivant:

Bonjour. Je m'appelle _____ et je travaille pour l'Institut Supérieur des Sciences de la Population (ISSP). Nous menons actuellement une enquête nationale sur plusieurs thèmes lié à la santé reproductive des femmes. Nous apprécions beaucoup que vous fassiez partie de cette enquête. Les informations que nous collecterons aideront à informer le gouvernement afin de mieux planifier les services de santé. Le questionnaire prend généralement entre 15 et 20 minutes. Toutes les informations que vous nous donnerez seront strictement confidentielles et ne seront partagées avec personne d'autre que les membres de notre équipe.

La participation à cette enquête est volontaire, et s'il y a une question à laquelle vous ne souhaitez pas répondre, faites le moi savoir et je passerai à la suivante; ou vous pouvez également interrompre l'entretien à tout moment. Cependant, nous espérons que vous accepterez de participer à cette enquête car votre point de vue est important.

Avant de continuer, avez-vous des questions sur cette enquête?

I	Veillez remettre un exemplaire papier du Formulaire de Consentement à la personne interrogée et lui expliquer. Puis, demandez: Puis-je commencer l'entretien à présent	Oui 1 Non,..... 0	Aller à L si NON
J	La signature de l'enquêtée <i>Veillez demander à l'enquêtée de signer ou de cocher la case indiquant leur accord pour participer.</i>	Recueillir la signature: Case à cocher: <input type="checkbox"/>	
K	Nom de l'enquêtrice: Nom de l'enquêtrice saisi dans le Questionnaire Ménage] <i>Veillez saisir votre prénom en tant que témoin du processus de consentement.</i>		
L	Prénom de l'enquêtée <i>Vous pouvez corriger si le nom est mal orthographié, mais vous devez interroger la personne dont le prénom s'est affiché ci-dessous.</i>		

Section 1 – Information sur l'enquêtée, Statut Conjugal et Caractéristique du Ménage

J'aimerais d'abord vous poser des questions concernant vos conditions de vie socio-économiques.

0	En quel mois et quelle année êtes-vous née ?	Mois: _____	
		Année: _____	
1	Quel âge aviez-vous à votre dernier anniversaire ?	Age: _____	
2	Quel est le plus haut niveau d'études que vous avez atteint?	Jamais scolarisée.....0	
		Primaire 1	
		Secondaire (1 ^{er} cycle)2	
		Secondaire (2 ^{ième} cycle)3	
		Supérieur4	
		Pas de réponse.....-99	

3	<p>Etes-vous actuellement mariée ou vivez-vous avec un homme comme si vous étiez mariés ?</p> <p><i>RELANCE: Si la réponse est "non", demandez si l'enquêtée est divorcée, séparée ou veuve.</i></p>	<p>Oui, actuellement mariée 1 Oui, vit avec un homme..... 2 Pas en union actuellement: Divorcée / séparée 3 Pas en union actuellement: Veuve 4 Non, jamais en union..... 5 Pas de réponse 6</p>	<p>Aller à 8 si NON, jamais en union</p>
4	<p>Avez-vous déjà été mariée ou avez-vous déjà vécu avec un homme au moins une fois ou plus d'une fois ?</p>	<p>Seulement une fois 1 Plus d'une fois 2 Pas de réponse -99</p>	<p>Aller à 5b si SEULEMENT UNE FOIS</p>
5a	<p>En quel mois et quelle année avez-vous commencé à vivre avec votre PREMIER mari/conjoint ?</p> <p><i>Saisir JAN 2020 si pas de réponse.</i></p>	<p>Mois: _____ Année: _____</p>	
	<p>Si l'enquêtée avait moins de 15 ans lors de son mariage, ODK affichera:</p> <p>CONTROLE: Selon la réponse que vous avez inscrite pour QF5a, la participante avait moins de 15 ans lors de son premier mariage, avez-vous inscrit la bonne réponse?</p>	<p>Oui..... 1 Non..... 0</p>	
5b	<p>Maintenant j'aimerais vous demander à partir de quand vous avez commencé à vivre avec votre mari/conjoint ACTUEL. C'était en quel mois et en quelle année?</p> <p><i>Saisir JAN 2020 si pas de réponse.</i></p>	<p>Mois: _____ Année: _____</p>	
	<p>Si l'enquêtée avait moins de 15 ans lors de son mariage ODK affichera:</p> <p>CONTROLE: Selon la réponse que vous avez saisie pour QF5b, l'enquêtée avait moins de 15 ans lors de son premier mariage. Avez-vous saisi la bonne réponse?</p>	<p>Oui..... 1 Non..... 0</p>	
	<p>CONTROLE 3: Actuellement mariée/en cohabitation ?</p>	<p>Oui..... 1 Non..... 0</p>	<p>Aller à 8 si Non</p>
6	<p>Votre mari/conjoint a-t-il d'autres femmes ou vit-il avec d'autres femmes comme s'il était marié ?</p>	<p>Oui..... 1 Non..... 0 Ne sait pas -88</p>	
7	<p>Votre mari/conjoint vit-il avec vous en ce moment ou habite-t-il ailleurs ?</p>	<p>Vit avec l'enquêtée 1 Vit ailleurs 2 Pas de réponse -99</p>	
<p>Section 2 – Reproduction, Grossesses & Préférences de fertilité</p> <p><i>J'aimerais maintenant vous poser des questions concernant toutes les naissances que vous avez eues durant votre vie.</i></p>			
8	<p>Combien de fois avez-vous donné naissance?</p> <p><i>Saisir -99 si pas de réponse. 0 est une réponse possible.</i></p>	<p>Nombre de naissance(s): _____</p>	<p>Aller à 13 si 0, aller à 9 si 1</p>

	<p>Toutes ces naissances étaient / cette naissance était-elles ?</p> <p><i>Si non, revenir en arrière et changer QF8 pour saisir uniquement les naissances vivantes</i></p>	<p>Oui..... 1 Non..... 0</p>		
8a	<p>Quand avez-vous eu votre PREMIÈRE naissance?</p> <p><i>Saisir la date de la PREMIERE naissance. Celle-ci peut être calculée en remontant le temps à partir d'événements mémorables si nécessaire. Saisir JAN 2020 si pas de réponse</i></p>	Mois	Année	
9	<p>Quand avez-vous eu votre DERNIÈRE naissance?</p> <p><i>Saisir la date de la DERNIERE naissance. Celle-ci peut être calculée en remontant le temps à partir d'événements mémorables si nécessaire. Saisir JAN 2020 si pas de réponse</i></p>	Mois	Année	<p>Aller à 11 si pas au cours de l'année passée et/ou si Q8 est 1</p>
10	<p>Quand avez-vous eu votre avant-dernière naissance vivante (la plus récente avant votre dernière naissance) ?</p> <p><i>Saisir la date de l'AVANT DERNIERE naissance. Celle-ci peut-être calculée en remontant le temps à partir d'évènements mémorables si nécessaire. Saisir JAN 2020 si pas de réponse</i></p>	Mois	Année	
11	<p>Votre dernier bébé/ enfant est-il encore en vie ?</p>	<p>Oui..... 1 Non..... 0 Ne sait pas -88</p>		<p>Aller à 13 si OUI</p>
12	<p>Quand votre dernier bébé/ enfant est-il mort ?</p> <p><i>Veillez saisir la date de la mort de l'enfant. Celle-ci peut-être calculée en remontant le temps à partir d'évènements mémorables si nécessaire. Saisir JAN 2020 si pas de réponse</i></p>	Mois	Années	
13	<p>Quand vos dernières règles ont-elles commencé ?</p> <p><i>Si vous choisissez jours, semaines, mois ou années, vous saisirez un nombre sur le prochain écran.</i></p>	<p>Il y a _____ jours</p> <p>Il y a _____ semaines</p> <p>Il y a _____ mois</p> <p>Il y a _____ années</p> <p>Ménopause/Hystérectomie 5 Avant la dernière naissance 6 Jamais eu de règles 7 Pas de réponse -99</p>		
14	<p>Etes-vous actuellement enceinte?</p>	<p>Oui..... 1 Non..... 0 Pas sûre 2</p>		<p>Aller à 16 si Non ou Pas sûre</p>
15	<p>De combien de mois êtes-vous enceinte ?</p> <p>La naissance la plus récente était: [Date de la naissance la plus récente]</p> <p><i>Veillez saisir le nombre de mois révolus. Saisir -88 si ne sait pas et -99 si pas de réponse</i></p>	<p>Nombre de mois</p>		
	<p>CONTROLE 14: Enceinte actuellement?</p>	<p>Oui..... 1 Non..... 0</p>		<p>16a si non 16b si oui</p>
16a	<p>Je voudrais maintenant vous poser quelques</p>	<p>Avoir un autre enfant..... 1</p>		<p>Aller à 17a</p>

	questions sur l'avenir. Voudriez-vous avoir un / une autre enfant ou préféreriez-vous ne pas / plus avoir d'enfants ?	Ne plus en avoir 2 Ne peut plus concevoir 3 Indécise/Ne sait pas -88 Pas de réponse -99	si 1 et 18 pour toutes autres réponses
16b	Je voudrais maintenant vous poser quelques questions sur l'avenir. Après l'enfant que vous attendez maintenant, souhaiteriez-vous un autre enfant ou préféreriez-vous ne plus avoir d'enfants	Avoir un autre enfant..... 1 Ne plus en avoir 2 Ne peut plus concevoir 3 Indécise / Ne sait pas -88 Pas de réponse -99	Aller à 17b si 1 et 18 pour toutes autres réponses
17a	Combien de temps voudriez-vous attendre à partir de maintenant avant votre prochaine naissance ? <i>Si vous choisissiez mois ou années, vous saisissez un nombre dans le prochain écran.</i> <i>Merci de vérifier que vous avez saisi une valeur correct pour mois ou années.</i>	Mois: Années: Bientôt / maintenant 3 Dit ne pas pouvoir tomber enceinte 4 Autre 5 Indécise / NSP -88 Pas de réponse -99	
17b	Après la naissance de l'enfant que vous attendez maintenant, combien de temps voudriez-vous attendre avant la naissance d'un autre enfant? <i>Si vous choisissiez mois ou années, vous saisissez un nombre dans le prochain écran.</i> <i>Merci de vérifier que vous avez saisi une valeur correct pour mois ou années.</i>	Mois: Années: Bientôt / maintenant 3 Dit ne pas pouvoir tomber enceinte 4 Autre 5 Indécise / NSP -88 Pas de réponse -99	
	CONTROLE 8: Nombre de naissances ? CONTROLE 14: Enceinte actuellement?	Nombre de naissances Oui.....1 Non.....0	Aller à 19 si 0 naissance et 14: NON. Aller à 18a si 14: NON et 18b si 14: OUI
18a	J'aimerais maintenant vous poser des questions sur votre dernière naissance. Quand vous êtes tombée enceinte, vouliez-vous être enceinte à ce moment là, est ce que vous vouliez avoir un enfant plus tard ou est-ce que vous ne vouliez pas/ plus avoir d'enfant?	À ce moment 1 Plus tard 2 Pas d'enfants du tout 3 Pas de réponse -99	
18b	J'aimerais maintenant vous poser des questions sur votre grossesse actuelle. Quand vous êtes tombée enceinte, vouliez-vous être enceinte à ce moment là, est ce que vous vouliez avoir un enfant plus tard, ou est-ce que vous ne vouliez pas/ plus avoir d'enfant?	À ce moment 1 Plus tard 2 Pas d'enfants du tout 3 Pas de réponse -99	
Section 3 – Contraception			
<i>J'aimerais maintenant vous poser des questions sur le planning familial – les façons ou méthodes qu'un couple peut utiliser pour retarder ou éviter de tomber enceinte.</i>			
19	Avez-vous déjà utilisé quelque chose ou essayé de n'importe quelle manière de retarder ou d'éviter une grossesse ?	Oui..... 1 Non..... 0	Aller à 25 si NON

20	<p>Quel âge aviez-vous lorsque vous avez essayé une méthode vous permettant de retarder ou éviter une grossesse pour la première fois?</p> <p>La participante a dit qu'elle avait [âge à QF1] ans à son dernière anniversaire. <i>Saisir l'âge en années. Saisir -88 si la participante ne sait pas. Saisir -99 s'il n'y a pas de réponse. L'âge indiqué ne peut pas être inférieur à 9 ans.</i></p>	Age		
20a	<p>Combien d'enfants en vie aviez-vous à ce moment-là ?</p> <p>Notez: L'enquêtée a indiqué qu'elle avait donné naissance [nombre des naissances vivantes] fois à QF8. <i>Saisir -99 si pas de réponse</i></p>	Nombre		
21	<p>Quelle méthode avez-vous utilisé pour retarder ou éviter une grossesse la première fois?</p> <p><i>Ne lisez pas les réponses. Descendre jusqu'en bas pour voir tous les choix possibles</i></p>	<p>Stérilisation féminine 1 Stérilisation masculine 2 Implants 3 DIU/Stérilet 4 Injectables 5 Pilule 7 Pilule du lendemain 8 Préservatif masculin 9 Préservatif féminin 10 Diaphragme 11 Mousse/Gelée spermicide 12 Méthode des jours fixes/Collier du cycle 13 MAMA 14 Méthode du rythme 30 Retrait 31 Autres méthodes traditionnelles 39 Pas de réponse -99</p>		
	CONTROLE 14: Enceinte actuellement?	Oui..... 1 Non..... 0		Aller à 25 si OUI
22	Faites-vous actuellement quelque chose ou utilisez-vous une méthode pour retarder ou éviter une grossesse?	Oui..... 1 Non..... 0		Aller à 25 si NON
23	<p>Que faites-vous pour retarder ou éviter une grossesse?</p> <p>Relancer : Faites-vous quelque chose d'autre? <i>Sélectionnez toutes les méthodes mentionnées.</i></p>	<p>Stérilisation féminine 1 Stérilisation masculine 2 Implants 3 DIU/Stérilet 4 Injectables 5 Pilule 7</p>		Saut en fonction de la méthode la plus efficace uniquement

	<i>Assurez-vous de faire dérouler la liste JUSQU'EN BAS pour voir tous les choix possibles</i>	Pilule du lendemain 8 Préservatif masculin 9 Préservatif féminin 10 Diaphragme 11 Mousse/Gelée spermicide 12 Méthode des jours fixes/Collier du cycle..... 13 MAMA 14 Méthode du rythme 30 Retrait 31 Autres méthodes traditionnelles 39 Pas de réponse -99	Aller à 29 si la méthode la plus efficace n'est pas Stérilisation féminine ou masculin
24	Le prestataire de santé qui vous a fourni cette méthode vous a-t-il dit, ou a-t-il dit à votre conjoint, que cette méthode est permanente ?	Oui..... 1 Non..... 0	Aller à 29
25	Connaissez-vous un endroit où vous pouvez vous procurer une méthode de planification familiale ?	Oui..... 1 Non..... 0	
	CONTROLE 14: Enceinte actuellement?	Oui..... 1 Non..... 0	26a si NON 26b si OUI
26a	Vous avez dit que vous n'utilisez pas de méthode contraceptive en ce moment. Pensez-vous que vous utiliserez une méthode contraceptive pour retarder ou éviter une grossesse dans le futur ?	Oui..... 1 Non..... 0	
26b	Pensez-vous que vous utiliserez une méthode contraceptive pour retarder ou éviter une grossesse dans le futur ?	Oui..... 1 Non..... 0	
	CONTROLE 19: Déjà utilisé un contraceptif?	Oui..... 1 Non..... 0	Aller à 43 si NON
27	Au cours des 12 derniers mois, avez-vous utilisé une méthode ou fait quelque chose pour retarder ou éviter une grossesse?	Oui..... 1 Non..... 0	Aller à 43 si NON

28	<p>Quelles méthodes avez-vous utilisé le plus récemment? RELANCER: Y en a-t-il une autre?</p> <p><i>Sélectionnez la méthode la plus efficace (par ordre d'efficacité décroissante dans la liste). Faire dérouler la liste jusqu'en bas pour voir tous les choix possibles.</i></p>	Implants DIU/Stérilet Injectables Pilule Pilule du lendemain Préservatif masculin Préservatif féminin Diaphragme Mousse/Gelée spermicide Méthode des jours fixes/Collier du cycle..... MAMA Méthode du rythme Retrait Autres méthodes traditionnelles Pas de réponse	3 4 5 7 8 9 10 11 12 13 14 30 31 39 -99	
29	<p>Quand avez-vous commencé à utiliser [MÉTHODE LA PLUS RÉCENTE / MÉTHODE ACTUELLE]?</p> <p><i>Calculer la date en remontant le temps à partir d'événements mémorables si nécessaire. Doit être au moins l'âge à partir duquel elle a commencé à utiliser une méthode contraceptive (QF20). Doit être avant la date d'aujourd'hui. L'enquêtée doit avoir au moins dix ans.</i> <i>Saisir JAN 2020 si pas de réponse.</i></p>	Mois	Année	
	<p>CONTROLE 22: Utilisez en ce moment un contraceptif?</p>	Oui 1 Non 0	Aller à 32 si OUI	
30	<p>Quand avez-vous arrêté d'utiliser [MÉTHODE LA PLUS RÉCENTE]?</p> <p><i>Veillez saisir la date. Calculez la date en remontant le temps à partir d'événements mémorables si nécessaire. Doit être après QF29.</i> <i>Saisir JAN 2020 si pas de réponse.</i></p>	Mois	Année	

31	<p>Pourquoi avez-vous arrêté d'utiliser [MÉTHODE LA PLUS RÉCENTE]?</p>	<p>Peu de rapports sexuels/conjoint absent 1 Est tombée enceinte en l'utilisant 2 Voulait tomber enceint 3 Mari/conjoint en désaccord 4 Voulait une méthode plus efficace 5 Aucune méthode disponible 6 Problèmes de santé 7 Peur d'effets secondaires 8 Manque d'accès/trop loin 9 Coûte trop cher 10 Utilisation peu pratique 11 Fataliste 12 Des difficultés à tomber enceinte/ménopausée 13 Interfère avec les processus du corps 14 Autre 15 Ne sait pas -88 Pas de réponse -99</p>	
32	<p>Où avez-vous obtenu [MÉTHODE LA PLUS RÉCENTE / MÉTHODE ACTUELLE] quand vous avez commencé à l'utiliser ?</p> <p><i>Descendre jusqu'en bas pour voir toutes les réponses possibles</i></p>	<p>SECTEUR PUBLIC: Centre hospitalier national.....11 Centre de santé et de Promotion Sociale (CSPS) 12 Maternité13 Clinique mobile (secteur public)14 Centre hospitalier régional.....15 Centre médicale avec antenne chirurgicale (CMA).....16 Centre médicale (CM)..... 17 Agents itinérant de santé et agents communautaires.....18</p> <p>SECTEUR MEDICAL PRIVE: Hôpital/Clinique privée..... 21 Pharmacie.....22 Cabinet médicale.....23 Clinique mobile (secteur privé).....24 Clinique de planning familiale.....25</p> <p>AUTRES SOURCES: Boutique/Marché/supermarché/vendeurs ambulants.....32 Organisation confessionnelle.....33 Ami/Parent34 Autre 96 Ne sait pas..... -88 Pas de réponse.....-99</p>	

33	Au cours des 12 derniers mois, avez-vous payé des frais pour des services de planification familiale (y compris pour votre méthode actuelle/ méthode la plus récente) ?	Oui..... 1 Non..... 0	Aller à 35 si NON
34	Combien avez-vous payé ? <i>Saisir tous les prix en Francs CFA. Saisir -88 si ne sait pas</i>	Montant total des frais: _____	
35	Quand vous avez obtenu [MÉTHODE LA PLUS RÉCENTE/ ACTUELLE], l'agent de santé ou de planification familiale vous a-t-il parlé des effets secondaires ou des problèmes que vous pourriez avoir en utilisant une méthode pour retarder ou éviter une grossesse ?	Oui..... 1 Non..... 0	Aller à 37 si NON
36	Vous a-t-on dit ce qu'il fallait faire si vous aviez ces effets secondaires ou ces problèmes ?	Oui..... 1 No,..... 0	
37	À ce moment là, vous a-t-on parlé d'autres méthodes que [MÉTHODE ACTUELLE/ LA PLUS RÉCENTE] vous pourriez utiliser?	Oui..... 1 Non..... 0	
38	Pendant cette visite, avez-vous obtenu la méthode que vous souhaitiez pour éviter ou retarder une grossesse ?	Oui..... 1 Non..... 0	Aller à 40 si OUI
39	Pourquoi n'avez-vous pas obtenu la méthode que vous souhaitiez?	Rupture de stock ce jour-là 1 Méthode pas disponible 2 Prestataire pas formé pour fournir cette méthode 3 Prestataire recommandait une autre méthode 4 Pas éligible pour cette méthode 5 A décidé de ne plus utiliser cette méthode 6 Trop cher 7 Autre 8 Pas de réponse -99	
40	Pendant cette visite, qui a pris la décision finale sur la méthode adoptée ?	Enquêtée seule 1 Prestataire 2 Partenaire 3 Enquêtée et prestataire 4 Enquêtée et partenaire 5 Autre 6 Pas de réponse -99	
	CONTROLE 32: Où avez-vous obtenu [MÉTHODE LA PLUS RÉCENTE/ ACTUELLE]?	SECTEUR PUBLIC: Centre hospitalier national.....1 Centre hospitalier régional.....2 Centre médicale avec antenne chirurgicale (CMA).....3 Centre médicale (CM)..... 4 Centre de santé et de Promotion Sociale (CSPS)5 Clinique de planning familial6 Clinique mobile (secteur public)7 Agents itinérant de santé et agents	Si 32 est 14-15, aller à 44

		communautaires.....8 SECTEUR MEDICAL PRIVE: Hôpital/Clinique privée..... 9 Pharmacie.....10 Cabinet médicale.....11 Clinique mobile (secteur privé).....12 Maternité.....13 AUTRES SOURCES: Boutique/Marché/supermarché/vendeurs ambulants.....14 Organisation confessionnelle.....15 Ami/Parent16 Autre 17 Ne sait pas-88 Pas de réponse-99	
41	Retourneriez-vous voir ce prestataire de santé?	Oui..... 1 Non..... 0	
42	Recommanderiez-vous ce prestataire de santé à un/e ami(e) ou un membre de votre famille ?	Oui..... 1 Non..... 0	
	CONTROLE 16: Souhaite avoir des enfants plus tard? CONTROLE 17: 2 ans ou plus avant le prochain enfant ? CONTROLE 22: Utilise actuellement une méthode de contraception ? CONTROLE 19: A déjà utilisé une méthode contraceptive?	Avoir un autre enfant..... 1 Ne plus en avoir..... 2 Ne peut plus concevoir 3 Indécise/NSP-88 Ne plus avoir d'enfant 1 Moins de 2 ans..... 2 2 ans ou plus 3 Oui, utilise un contraceptif 1 Non, n'utilise pas de contraceptif 0 Oui..... 1 Non..... 0	Poser Q. 43 aux non-usagers (actuellement ou en général) qui ne souhaitent pas d'enfant ou qui ne souhaite pas en avoir avant au moins 2

43	<p>Vous avez dit que vous ne souhaitiez pas/plus avoir d'enfant et que vous n'utilisez pas de méthode contraceptive.</p> <p>Pouvez-vous me dire pourquoi vous n'utilisez pas une méthode?</p> <p>SELECTIONNER TOUTES LES RESPONSES MENTIONNEES.</p> <p><i>Vous ne pouvez ni sélectionner "Ne sait pas" ni "Pas de réponse" avec des autres réponses.</i></p> <p><i>Vous ne pouvez pas sélectionner "Pas en union actuellement" si QF3 est "Oui, actuellement mariée".</i></p> <p><i>Descendre jusqu'en bas pour voir toutes les réponses possibles.</i></p>	Pas mariée 1 Peu/pas de rapports sexuels 2 Ménopause/Hystérectomie 3 Infertile / peu fertile 4 N'a pas eu de règles depuis la dernière naissance 5 Allaitement 6 Conjoint absent depuis plusieurs jours 7 S'en remet à Dieu / Fataliste 8 Enquêtée opposée 9 Mari/conjoint opposée 10 Autres personnes opposées 11 Prohibition religieuse 12 Ne connaît aucune méthode 13 Ne connaît pas où se procurer 14 Peur des effets secondaires 15 Préoccupations de santé 16 Manque d'accès/trop loin 17 Trop cher 18 Méthode préférée non disponible 19 Aucune méthode disponible 20 Peu pratique à utiliser 21 Interfère avec les processus du corps 22 Autre 23 Ne sait pas -88 Pas de réponse -99													
44	Au cours des 12 derniers mois, est-ce que vous avez reçu la visite d'un agent de santé qui vous avez parlé de planification familiale ?	Oui 1 Non 0													
45	Au cours des 12 derniers mois, êtes-vous allée dans un établissement de santé pour recevoir des soins pour vous-même ou pour vous-même? <i>Cela peut être pour n'importe quel service</i>	Oui 1 Non 0	Aller à 47 si NON												
46	Est ce qu'un membre de l'établissement de santé vous a parlé de méthodes de planification familiale ?	Oui 1 Non 0													
47	Au cours des derniers mois, avez-vous : Entendu parler du planing familial à la radio ? Vu quelque chose sur le planning familial à la télévision? Lu quelque chose à propos du planning familial dans un magazine ou dans les journaux?	<table border="1"> <thead> <tr> <th></th> <th>Oui</th> <th>Non</th> </tr> </thead> <tbody> <tr> <td>.....</td> <td>1</td> <td>0</td> </tr> <tr> <td>.....</td> <td>1</td> <td>0</td> </tr> <tr> <td>.....</td> <td>1</td> <td>0</td> </tr> </tbody> </table>		Oui	Non	1	0	1	0	1	0	
	Oui	Non													
.....	1	0													
.....	1	0													
.....	1	0													
	VERIFIEZ LA PRESENCE D'AUTRES PERSONNES AVANT DE CONTINUER. FAITES TOUS LES EFFORTS POUR ASSURER L'ISOLEMENT DE L'ECOUTE DES AUTRES.														

48	<p>Quel âge aviez-vous quand vous avez eu des rapports sexuels pour la première fois ?</p> <p><i>Saisir l'âge en années.</i> <i>La participante a dit qu'elle avait [âge de QF1] ans à son dernier anniversaire.</i></p> <p><i>[Elle avait X naissances vivantes] Saisir 0 si elle n'a jamais eu de rapport sexuel. Saisir -88 si ne sait pas. Saisir -99 si pas de réponse</i></p>	Age		<p>Aller à 50 si 0</p>
	<p>Si l'âge lors de la première rapport sexuel est <10 :</p> <p>CONTROLE: Vous avez noté que l'enquêtée avait X ans lors de son premier rapport sexuel. Est-ce ce qu'elle a dit ?</p> <p>SI NON, RETOURNEZ A QF48 ET CORRIGEZ</p>	<p>Oui..... 1 Non..... 0</p>		
49	<p>Quand avez-vous eu des rapports sexuels pour la dernière fois ?</p> <p><i>Si cela fait moins de 12 mois, la réponse doit être indiquée en jours, semaines, ou mois.</i></p> <p><i>Saisissez 0 pour aujourd'hui.</i></p> <p><i>Vous saisissez le nombre à l'écran suivant.</i></p>	<p>Il y a _____ jours Il y a _____ semaines Il y a _____ mois Il y a _____ années</p>		
<p>Section 4 – Eau</p>				
<p>J'aimerais maintenant vous poser des questions sur votre utilisation de l'eau.</p>				
50	<p>Lors d'un jour typique de la saison SÈCHE, combien de temps passez-vous à collecter l'eau?</p> <p><i>"Ne comptez que le temps de l'enquêtée et celui de personne d'autre Si vous sélectionnez les heures ou minutes, vous saisissez un nombre pour X à l'écran suivant"</i></p>	<p>Nombre d'heures/minutes par jour</p> <p>Soit: 1-24 heures ou 1-180 minutes.</p>		
		<p>X minutes par jour..... 1 X heures par jour 2 Aucun, quelqu'un d'autre collecte l'eau 3 Aucun, personne ne collecte l'eau 4 Ne sait pas -88 Pas de réponse -99</p>		
51	<p>Lors d'un jour typique de la saison DES PLUIES, combien de temps passez-vous à collecter l'eau ?</p> <p><i>"Ne comptez que le temps de l'enquêtée et celui de personne d'autre. Si vous sélectionnez les heures ou minutes, vous saisissez un nombre pour X à l'écran suivant."</i></p>	<p>Nombre d'heures/minutes par jour</p>		
		<p>X minutes par jour..... 1 X heures par jour 2 Aucun, quelqu'un d'autre collecte l'eau 3 Aucun, personne ne collecte l'eau 4 Ne sait pas -88 Pas de réponse -99</p>		
<p>Remerciez la personne interrogée pour le temps qu'elle a bien voulu vous accorder</p>				

L'enquête a terminé, mais il vous reste 2 questions à compléter en dehors de la maison			
M	Géoréférenciation Veuillez faire une mesure des coordonnées GPS prêt de l'entrée de la maison. Saisir les coordonnées quand leur exactitude est inférieure à 6m.	SAISIR LES COORDONNÉES GPS.	
N	Résultat du questionnaire Sélectionnez le résultat du Questionnaire femme.	Complété 1 Pas à la maison 2 Différé 3 Refusé 4 Complété en partie 5 Incapacité 6	

Questionnaire Site de Prestation de Santé (SPS)

NO	QUESTIONS ET FILTERS	CATEGORIES CODEES	ALLER A
IDENTIFICATION			
A	Combien de fois avez-vous rendu visite à cette structure de santé pour cet interview?	1 ^{ère} fois 1 2 ^{ème} fois 2 3 ^{ème} fois 3	
B	Nom de l'enquêteur/enquêtrice: Est-ce bien votre nom? [ODK affichera le nom associé avec le numéro de série du téléphone]	Oui 1 Non 0	
	Saisissez votre nom ci-dessous. Merci de saisir votre nom.	Nom de l'enquêteur/enquêtrice	
C	Date et heure locale. [ODK l'affichera]	Oui 1 Non 0	Aller à E si Oui
D	Veillez saisir la date et l'heure	Date	
		Heure	
		Jour	
		Heure	
		Mois	
		Min	
		Année	

NO	QUESTIONS ET FILTERS	CATEGORIES CODEES	ALLER A
E	Région	Boucle du Mouhoun 1 Cascades 2 Centre 3 Centre-Est 4 Centre-Nord 5 Centre-Ouest 6 Centre-Sud 7 Est 8 Hauts-Bassins 9 Nord 10 Plateau-Central 11 Sahel 12 Sud-Ouest 13	
E	Province	ODK affichera une liste de provinces en fonction de la région sélectionnée à QS E	
E	Commune, Village	ODK affichera une liste de communes, villages en fonction de la province sélectionnée à QS F	
E	Zone de dénombrement	ODK affichera une liste de grappes en fonction de la commune, village sélectionnés à QS G	
F	Numéro de la structure de santé <i>Veillez saisir le numéro de la structure de santé tel qu'il apparaît dans la liste des structures de santé.</i>		
G	Type de structure de santé <i>Veillez sélectionner le type de structure de santé.</i>	Centre Hospitalier National 1 Centre Hospitalier Universitaire 2 Centre Hospitalier Régional 3 Centre médical avec antenne chirurgicale (CMA) 4 Centre de Santé et de Promotion Sociale 5 Hôpital / polyclinique / clinique privée 6 Centre de Santé privé 7 Pharmacie grossiste 8 Pharmacie 9 Dépôt pharmaceutique 10 Autre 11	
H	Autorité de gestion <i>Veillez sélectionner l'autorité de gestion de la structure de santé.</i>	Gouvernement 1 ONG 2 Confession religieuse 3 Privée 4 Autre 5	
I	Une personne compétente est-elle présente et disponible aujourd'hui pour répondre à ce questionnaire?	Oui 1 Non 0	Aller à Q si Non
CONSENTEMENT ECLAIRE Veillez trouver la personne responsable des services (gérant et/ou chargé du planning familial) présent sur place. Veillez lui lire le message suivant :			

NO	QUESTIONS ET FILTERS	CATEGORIES CODEES	ALLER A
<p>Bonjour. Je m'appelle _____ . Je suis ici en représentation de Institut de Sciences de la Population. pour aider le gouvernement et les communautés à mieux connaître les services de santé du pays. Je vais vous lire une déclaration qui explique de quoi traite cette enquête.</p> <p>Votre structure de santé a été sélectionnée au hasard pour cette étude. Nous souhaitons vous poser des questions sur le planning familial et d'autres services de santé reproductive, puis nous vous demanderons l'accès aux registres des patients. Aucun nom de patient figurant dans les registres ne sera contrôlé, enregistré ou partagé. L'information sur votre structure de santé pourra être utilisée par des organisations de santé dans le but d'améliorer la planification des services ou pour de futures études sur les services de santé. Les données collectées dans votre structure de santé seront également analysées par des chercheurs. Cependant, le nom de votre structure de santé ne sera pas rendu public, et tout rapport publié par des chercheurs ayant utilisé les données de votre structure de santé ne présentera les résultats que sous forme agrégée afin que votre structure de santé ne soit pas identifiée.</p> <p>Nous vous demandons de bien vouloir nous aider à nous assurer que l'information que nous collecterons est correcte. S'il y a des questions auxquelles une autre personne de la structure de santé est plus à même de répondre, n'hésitez pas à me mettre en contact avec elle.</p> <p>Vous pouvez refuser de répondre à une ou plusieurs questions, et vous pouvez interrompre l'entretien à tout moment. Avez-vous des questions concernant cette enquête ?</p>			
J	<p>Veillez remettre un exemplaire papier du Formulaire de Consentement à la personne interrogée et le lui expliquer. Ensuite, demandez:</p> <p>Puis-je commencer l'entretien à présent?</p>	<p>Oui 1 Non 0</p>	<p>Aller à Q si Non</p>
<p>Signature de l'enquêté(e)</p> <p><i>Veillez demander à l'enquêté(e) de signer ou de cocher la case en accord de leur participation.</i></p> <p>Recueillir la signature :</p> <p>Case à cocher: <input type="checkbox"/></p>			
K	<p>Nom de l'enquêteur/enquêtrice</p> <p><i>Veillez saisir votre nom en tant que témoin au consentement.</i></p>		
L	<p>Nom de l'enquêter/enquêtrice</p> <p><i>Veillez saisir votre nom en tant que témoin au consentement. [ODK affichera le nom que vous avez déjà saisi]</i></p>		
M	<p>Nom du SPS</p> <p><i>Veillez saisir le nom de la structure de santé.</i></p>		
N	<p>Quel poste occupez-vous dans cette structure de santé</p> <p><i>Sélectionnez le poste le plus élevé de la personne interrogée.</i></p>	<p>Propriétaire 1 Gérant/Personne responsable 2 Personnel 3</p>	
<p align="center">Section 1 – Information sur les services</p> <p>J'aimerais d'abord vous poser des questions concernant les services offerts par cette structure de santé.</p>			

NO	QUESTIONS ET FILTERS	CATEGORIES CODEES		ALLER A
1	<p>En quelle mois et année cette structure de santé a-t-elle commencé à offrir des services et/ou des produits de santé?</p> <p><i>Entrez JAN 2020 si ne sait pas</i></p>	Mois :		
		Année :		
2	<p>Combien de jours par semaine cette structure est-elle généralement ouverte?</p> <p><i>Saisir un nombre entre 0 et 7. Saisir -88 si ne sait pas ou -99 si pas de réponse.</i></p>	Nombre de jours		
3	<p>J'ai maintenant quelques questions à vous poser sur le personnel de cette structure de santé.</p> <p>Combien de personnes avec les qualifications suivantes occupent actuellement en poste dans cette structure de santé ?</p> <p>Pour chaque qualification, veuillez m'indiquer le nombre total de travailleurs présents dans la structure de santé aujourd'hui.</p> <p><i>Nous cherchons à connaître le poste le plus élevé que les membres du personnel occupent, indépendamment du travail mené au quotidien ou des études accomplies.</i></p> <p><i>Saisir -88 si ne sait pas et -99 si non applicable. Zéro est une réponse possible.</i></p>	<p>Médecin</p> <p>Attaché de santé</p> <p>Infirmière diplômée d'Etat ou brevetée</p> <p>Sage-femme / Maïeuticien d'Etat</p> <p>Accoucheuses brevetées ou auxiliaires</p> <p>Agents itinérants de la santé ou agents communautaires de santé ..</p> <p>Garçons ou filles de salle</p> <p>Pharmaciens</p> <p>Dépôt pharmaceutique</p> <p>Autre membre du personnel médical.....</p>	<p><u>Nombre total</u></p> <p>—</p> <p>—</p> <p>—</p> <p>—</p> <p>—</p> <p>—</p> <p>—</p> <p>—</p> <p>—</p> <p>—</p> <p>—</p>	<p><u>Présent aujourd'hui</u></p> <p>—</p> <p>—</p> <p>—</p> <p>—</p> <p>—</p> <p>—</p> <p>—</p> <p>—</p> <p>—</p> <p>—</p>
	<p>CONTROLE K: Type de structure de santé</p>	<p>Centre Hospitalier National 1</p> <p>Centre Hospitalier Universitaire 2</p> <p>Centre Hospitalier Régional 3</p> <p>Centre médical avec antenne chirurgicale (CMA)4</p> <p>Centre de Santé et de Promotion Sociale 5</p> <p>Hôpital / polyclinique / clinique privée 6</p> <p>Centre de Santé privé 7</p> <p>Pharmacie grossiste 8</p> <p>Pharmacie 9</p> <p>Dépôt pharmaceutique 10</p> <p>Autre 11</p>		<p>Aller à 8 si J est 0</p>
4	<p>Y a-t-il un professionnel de la santé présent dans la structure de santé ou officiellement de garde à tout moment (24h/24) pour les urgences ?</p>	<p>Oui, 24h/24 1</p> <p>Non, pas 24h/24 0</p> <p>Pas de réponse -99</p>		
5	<p>Connaissez-vous la taille de la population desservie par cette structure de santé, c'est à dire la population vivant dans la zone couverte par cette structure de santé?</p>	<p>Pas de zone de desserte 1</p> <p>Oui, connaît la taille de la zone 2</p> <p>Ne connaît pas la taille de la zone -88</p> <p>Pas de réponse -99</p>		<p>Aller à 7 si Non ou NSP</p>

NO	QUESTIONS ET FILTERS	CATEGORIES CODEES		ALLER A
6	<p>Quelle est la taille de la population dans la zone de desserte?</p> <p><i>Veillez saisir le nombre d'habitants dans la zone desservie par la structure de santé.</i></p>	Nombre d'habitants		
7	<p>De combien de lits cette structure de santé dispose-t-elle?</p> <p><i>Zéro est une réponse possible. Saisir -88 si ne sait pas, -99 si pas de réponse</i></p>	Nombre de lits		
8	<p>À quand remonte la dernière fois que le propriétaire de cette structure de santé ou un responsable ne travaillant pas sur place est venu vous rendre visite ?</p>	Jamais de supervision externe0 Il y a moins de 6 mois1 Il y a plus de 6 mois2 Ne sait pas-88 Pas de réponse -99		
9	<p>Y a-t-il l'électricité aujourd'hui ?</p> <p><i>Sélectionnez une réponse pour l'électricité courante uniquement. Si l'électricité a été coupée pendant plus de 2h aujourd'hui, sélectionnez « non. »</i></p>	Oui1 Non0		
10	<p>Y a-t-il l'eau courante aujourd'hui ?</p> <p><i>Sélectionnez une réponse pour l'eau courante uniquement. Si l'eau a été coupée pendant plus de 2h aujourd'hui, sélectionnez « non. »</i></p>	Oui1 Non0		
	<p>CONTROLE K: Type de structure de santé</p>	Centre Hospitalier National 1 Centre Hospitalier Universitaire 2 Centre Hospitalier Régional 3 Centre médical avec antenne chirurgicale (CMA)4 Centre de Santé et de Promotion Sociale 5 Hôpital / polyclinique / clinique privée 6 Centre de Santé privé 7 Pharmacie grossiste 8 Pharmacie 9 Dépôt pharmaceutique 10 Autre 11		Aller à 13 si J est 0
11	<p>Combien d'installations pour se laver les mains sont disponibles pour le personnel?</p> <p><i>Saisir -88 si ne sait pas ou -99 si pas de réponse.</i></p>	Nombre d'installations		Aller à 13 si 0

NO	QUESTIONS ET FILTERS	CATEGORIES CODEES			ALLER A
12	<p>Demandez à voir l'installation la plus proche pour se laver les mains. Une fois devant l'installation, OBSERVER si:</p> <p><i>Sélectionnez tous les choix pertinents</i></p> <p>Il y a du savon</p> <p>Il y a de l'eau: eau stockée</p> <p>Il y a de l'eau: eau courante</p> <p>L'installation pour se laver les mains se trouve à proximité d'une installation d'assainissement</p> <p>Aucun des options ci-dessus</p> <p>N'a pas observé l'installation</p>		<u>Oui</u>	<u>Non</u>	
			1	0	
			1	0	
			1	0	
			1	0	
			-77	0	
			-99		
13	<p>La structure de santé dispose-t-elle d'un ordinateur en état de marche?</p> <p><i>Il n'est pas nécessaire d'observer l'ordinateur.</i></p>	Oui	1		
		Non	0		
	CONTROLE K: Type de structure de santé?	Centre Hospitalier National	1		Aller à 15 si J est 0
		Centre Hospitalier Universitaire	2		
		Centre Hospitalier Régional	3		
		Centre médical avec antenne chirurgicale (CMA)4	4		
		Centre de Santé et de Promotion Sociale	5		
		Hôpital / polyclinique / clinique privée	6		
		Centre de Santé privé	7		
		Pharmacie grossiste	8		
		Pharmacie	9		
		Dépôt pharmaceutique	10		
		Autre	11		
14	Que faites vous avec des objets tranchants ou des boîtes remplies d'objets tranchants?	Jamais de déchets tranchants	0		
		Brûlés dans incinérateur	1		
		Brûlés à l'aire libre	2		
		Jetés sans brûler	3		
		Transportés hors du site	4		
		Autre	5		
		Pas de réponse	-99		
Section 2 – Services de planning familial					
J'aimerais maintenant vous poser des questions sur les services de planning familial fournis par cette structure de santé.					
15	Votre structure de santé offre-t-elle généralement des services ou des produits de planning familial?	Oui	1		Aller à 19 si Non
		Non	0		
16	<p>En quels mois et en quelle année cette structure de santé a-t-elle commencé à offrir des services/ produits de planning familial ?</p> <p>La personne a indiqué que la structure avait ouverte en [mois et année saisis à la Q. 1]</p> <p><i>Saisir JAN 2020 si ne sait pas.</i></p>	Mois			
		Année			

NO	QUESTIONS ET FILTERS	CATEGORIES CODEES		ALLER A																		
17	<p>Combien de jours par semaine les services/ produits de planning familial sont-ils offerts ou vendus ici ?</p> <p>La structure de santé est ouverte [jours saisi à la Q. 2] par semaine</p> <p><i>Saisir un chiffre entre 0 et 7. Saisir 0 pour moins d'1 jour par semaine. Saisir -88 si ne sait pas ou -99 si pas de réponse.</i></p>	Nombre de jours																				
18	<p>Des services ou produits de planning familial sont-ils offerts ici aujourd'hui ?</p>	Oui1 Non0																				
	<p>CONTROLE K: Type de structure de santé?</p>	Centre Hospitalier National 1 Centre Hospitalier Universitaire 2 Centre Hospitalier Régional 3 Centre médical avec antenne chirurgicale (CMA)4 Centre de Santé et de Promotion Sociale 5 Hôpital / polyclinique / clinique privée 6 Centre de Santé privé 7 Pharmacie grossiste 8 Pharmacie 9 Dépôt pharmaceutique 10 Autre 11		Aller à 23 si J est 0																		
19	<p>Cette structure de santé apporte-t-elle un soutien ou offre-t-elle des produits de planning familial à des relais communautaires?</p>	Oui1 Non0		Aller à 22 si Non																		
20	<p>Combien des relais communautaires sont soutenus par cette structure de santé?</p> <p><i>Veillez saisir seulement les relais communautaires qui reçoivent la supervision, le soutien, ou les matériaux pour la planification familiale.</i></p> <p><i>Saisir -88 si ne sait pas ou -99 si pas de réponse.</i></p>	Nombre des relais communautaires																				
21	<p>Les relais communautaires distribuent-ils les produits contraceptifs suivants :</p> Condoms masculins Pilule Injectables Aucune des options ci-dessus Pas de réponse		<table border="1"> <thead> <tr> <th></th> <th><u>Oui</u></th> <th><u>Non</u></th> </tr> </thead> <tbody> <tr> <td>Condoms masculins</td> <td>1</td> <td>0</td> </tr> <tr> <td>Pilule</td> <td>1</td> <td>0</td> </tr> <tr> <td>Injectables</td> <td>1</td> <td>0</td> </tr> <tr> <td>Aucune des options ci-dessus</td> <td>-77</td> <td></td> </tr> <tr> <td>Pas de réponse</td> <td>-99</td> <td></td> </tr> </tbody> </table>		<u>Oui</u>	<u>Non</u>	Condoms masculins	1	0	Pilule	1	0	Injectables	1	0	Aucune des options ci-dessus	-77		Pas de réponse	-99		
	<u>Oui</u>	<u>Non</u>																				
Condoms masculins	1	0																				
Pilule	1	0																				
Injectables	1	0																				
Aucune des options ci-dessus	-77																					
Pas de réponse	-99																					
22	<p>Combien de fois au cours des 12 derniers mois une équipe mobile faisant du porte à porte est-elle venue vous rendre visite pour vous offrir des services de planning familial supplémentaires?</p> <p><i>Saisir -88 si ne sait pas ou -99 si pas de réponse. Zéro est une réponse possible.</i></p>	Nombre de fois:																				

NO	QUESTIONS ET FILTERS	CATEGORIES CODEES			ALLER A	
	CONTROLE 15: Offre des services/produits de PF?	Oui1	Non0		Aller à 25 si Non	
23	Cette structure de santé fait-elle généralement payer des frais aux patients pour les consultations ou les services de planning familial? <i>Cela inclut tous les frais, y compris ceux d'inscription et de mise à jour de l'historique médical du client.</i>	Oui1	Non0		Aller à 25 si Non	
24	Les tarifs sont-ils affichés de manière à ce que les clients puissent les voir? <i>Si oui, les tarifs affichés doivent être vus par l'enquêteur.</i>	Pas de prix affichés0	Oui, tous les prix sont affichés1	Oui, certains mais pas tous les prix sont affichés2	Pas de réponse-99	
25	Recueillez-vous des informations sur l'opinion des clients des manières suivantes : <i>Veillez sélectionner toutes les méthodes concernées.</i>			<u>Oui</u>	<u>Non</u>	Aller à 29 si « Aucun des éléments ci-dessus »
	Boîte à idées	1	0			
	Formulaire à remplir	1	0			
	Entretien en face à face	1	0			
	Réunions officielles avec les leaders communautaires	1	0			
	Discussions informelles avec les clients ou la communauté	1	0			
	Feedback des clients directement au personnel	1	0			
	Autre	1	0			
	Aucun des éléments ci-dessus	1	0			
	Ne sait pas	-77	0			
	Pas de réponse	-88				
		-99				
26	Y a-t-il une procédure pour analyser ou rapporter les opinions des clients ?	Oui1	Non0			Aller à 28 si Non
27	Demandez à voir un rapport ou un formulaire sur lequel les résultats sont agrégés ou les discussions avec les clients rapportées.	Rapport observé1	Rapport non observé2			
28	Au cours des 12 derniers mois, cette structure de santé a-t-elle mis en place un changement suite à l'opinion de clients? <i>Si oui, indiquez si le(s) changement(s) concernent un sujet de la liste ci-dessous.</i>	Non0	Oui, changement concernant les services, horaires d'ouverture, ou la façon dont les services sont fournis1	Oui, changement pour le confort du client2	Autre3	Ne sait pas-88
		Pas de réponse-99				

NO	QUESTIONS ET FILTERS	CATEGORIES CODEES							ALLER A
	CONTRÔLE Q 15: Offre des services/produits de PF?	Oui1 Non0							Aller à 30 si Non
29	Au cours des 12 derniers mois, y a-t-il eu des réunions où les statistiques de services (ou inventaires) de planning familial ont été discutées avec le personnel ?	Oui1 Non0							
30	Utilisez-vous les outils suivants pour suivre et évaluer les données de services? <i>Demandez à voir les rapports, graphiques ou notes de service montrant que les données ont été analysées. Sélectionnez tous les types pertinents de documentation observée.</i>								
						<u>Oui</u>	<u>Non</u>		
	Graphiques					1	0		
	Rapports écrits.....					1	0		
	Autre					1	0		
	Rien n'a pu être vu					1	0		
	CONTRÔLE Q 15: Offre des services/produits de PF?	Oui1 Non0							Aller à 40 si Non
31	Cette structure de santé conseille, fournit, prescrit/réfère ou facture t-elle les méthodes de contraception suivantes : <i>Con: Conseillée; Fou: Fournie; Pre: Prescrite/Référée ; Pay: payante</i> <i>Lire à voix haute toutes les options.</i>								
		<u>Con</u> <u>Oui</u>	<u>Con</u> <u>Non</u>	<u>Fou</u> <u>Oui</u>	<u>Fou</u> <u>Non</u>	<u>Pre</u> <u>Oui</u>	<u>Pre</u> <u>Non</u>	<u>Pay</u> <u>Oui</u>	
	Stérilisation féminine	1	0	1	0	1	0	1	Aller à 33 si toutes les méthodes sont gratuit
	Stérilisation masculine	1	0	1	0	1	0	1	
	Implants	1	0	1	0	1	0	1	
	DIU/Stérilet	1	0	1	0	1	0	1	
	Injectables	1	0	1	0	1	0	1	
	Pilule	1	0	1	0	1	0	1	
	Pilule du lendemain	1	0	1	0	1	0	1	
	Condom masculin	1	0	1	0	1	0	1	
	Condom féminin.....	1	0	1	0	1	0	1	
	Diaphragme	1	0	1	0	1	0	1	
	Mousse/Gelée spermicide	1	0	1	0	1	0	1	
	Méthode des jours fixes/Collier du cycle	1	0	1	0	1	0	1	
	MAMA	1	0						
	Retrait	1	0						

NO	QUESTIONS ET FILTERS	CATEGORIES CODEES	ALLER A
32	<p>Quel est le prix à l'unité de chaque méthode fournie?</p> <p><i>Tous les prix doivent être saisis en CFA</i></p> <p><i>Entrez -88 si ne sait pas ou -99 pour pas de réponse.</i></p> <p><i>[Le logiciel ODK affichera uniquement les méthodes payantes sélectionnées à QS31.]</i></p> <p>Stérilisation féminine</p> <p>Stérilisation masculine</p> <p>Implant</p> <p>DIU/Stérilet</p> <p>Injectables</p> <p>Pilule</p> <p>Pilule du lendemain</p> <p>Condom masculin.....</p> <p>Condom féminin.....</p> <p>Diaphragme</p> <p>Mousse/Gelée spermicide</p> <p>Méthode des jours fixes/Collier du cycle</p>	<p>Prix à l'unité</p> <p>_____</p> <p>_____</p> <p>_____</p> <p>_____</p> <p>_____</p> <p>_____</p> <p>_____</p> <p>_____</p> <p>_____</p> <p>_____</p> <p>_____</p> <p>_____</p>	
	<p>CONTROLE K: Type de structure de santé?</p>	<p>Centre Hospitalier National 1</p> <p>Centre Hospitalier Universitaire 2</p> <p>Centre Hospitalier Régional 3</p> <p>Centre médical avec antenne chirurgicale (CMA)4</p> <p>Centre de Santé et de Promotion Sociale 5</p> <p>Hôpital / polyclinique / clinique privée 6</p> <p>Centre de Santé privé 7</p> <p>Pharmacie grossiste 8</p> <p>Pharmacie 9</p> <p>Dépôt pharmaceutique 10</p> <p>Autre 11</p>	<p>Aller à 39b si J est 0</p>
	<p>CONTROLE 31: Fournissez-vous des implants?</p>	<p>Oui 1</p> <p>Non 0</p>	<p>Aller à 37 si Non</p>
33	<p>Les jours où vous offrez des services de planning familial, cette structure de santé dispose-t-elle de personnel formé à la pose d'implants ?</p>	<p>Oui 1</p> <p>Non 0</p>	
34	<p>Les jours où vous offrez des services de planning familial, cette structure de santé dispose-t-elle de personnel formé au retrait d'implants?</p>	<p>Oui 1</p> <p>No 0</p>	
	<p>CONTROLE 31: Fournissez-vous des DIU/stérilets?</p>	<p>Oui 1</p> <p>Non 0</p>	<p>Aller à 37 si Non</p>
35	<p>Les jours où vous offrez des services de planning familial, cette structure de santé dispose-t-elle de personnel formé à la pose du DIU/stérilet?</p>	<p>Oui 1</p> <p>Non 0</p>	

NO	QUESTIONS ET FILTERS	CATEGORIES CODEES			ALLER A
36	Les jours où vous offrez des services de planning familial, cette structure de santé dispose-t-elle de personnel formé au retrait du DIU/stérilet?	Oui	1		
		Non	0		
	CONTROLE 31: Fournissez-vous des implants?	Oui	1		Aller à
		Non	0		38 si Non
37	Cette structure de santé dispose-t-elle du matériel suivant pour la pose et/ou le retrait d'implants : <i>Lisez tous les produits à voix haute et sélectionnez ceux qui sont pertinents. Il n'est pas nécessaire de les observer.</i> <i>Les produits doivent être disponibles le jour de l'enquête.</i>				
	Gants propres		<u>Oui</u>	<u>Non</u>	
	Antiseptique		1	0	
	Compresse stérile ou coton de laine		1	0	
	Anesthésie locale		1	0	
	Paquet d'implant scellé		1	0	
	Lame de rasoir chirurgicale		1	0	
	Aucune des options ci-dessus		-77		
	Pas de réponse		-99		
	CONTROLE 31: Fournissez-vous des DIU/stérilets?	Oui	1		Aller à
		Non	0		39 si Non
38	Cette structure de santé dispose-t-elle du matériel suivant pour la pose et/ou le retrait du DIU/stérilet: <i>Lisez tous les produits à voix haute et sélectionnez ceux qui sont pertinents. Il n'est pas nécessaire de les observer.</i> <i>Les produits doivent être disponibles le jour de l'enquête.</i>				
	Forceps pour éponges		<u>Oui</u>	<u>Non</u>	
	Speculum (grand et moyen)		1	0	
	Tenailles		1	0	
	Clamp		1	0	
	Forceps		1	0	
	Aucune des options ci-dessus		1	0	
	Pas de réponse		-77		
			-99		

NO	QUESTIONS ET FILTERS	CATEGORIES CODEES			ALLER A
	CONTROLE K: Type de structure de santé	Centre Hospitalier National 1 Centre Hospitalier Universitaire 2 Centre Hospitalier Régional 3 Centre médical avec antenne chirurgicale (CMA) 4 Centre de Santé et de Promotion Sociale 5 Hôpital / polyclinique / clinique privée 6 Centre de Santé privé 7 Pharmacie grossiste 8 Pharmacie 9 Dépôt pharmaceutique 10 Autre 11			39a si J est 0 39b si J est 0
39a	Demander à voir les registres: (1) Nombre total de visites pour la planification familial (nouvelles visites ou de suivi) au cours du dernier mois révolu, pour chaque méthode. (2) Nombre de nouveaux clients ayant reçu des services de planification familial au cours du dernier mois révolu, pour chaque méthode. <i>Au cours du dernier mois révolu uniquement. Saisir -88 si ne sait pas ou saisir -99 si pas de réponse.</i>	Stérilisation féminine Stérilisation masculine Implant DIU/Stérilet Injectables Pilule Pilule du lendemain Condom masculin Condom féminin Diaphragme Mousse/Gelée Collier du cycle	<u>No total de visites</u> — — — — — — — — — —	<u>No de nouvelles clientes</u> — — — — — — — — — —	
39b	Demandez à voir les registres : Nombre total de produits. <i>Entrez -88 si ne sait pas ou -99 si pas de réponse.</i>	Implants DIU/Stérilet Injectables Pilule Pilule du lendemain Condom masculin Condom féminin Diaphragme Mousse/Gelée Collier du cycle	<u>No. de unités vendues</u> — — — — — — — — —		

NO	QUESTIONS ET FILTERS	CATEGORIES CODEES			ALLER A
40	<p>Les services suivants sont-ils fournis dans cette structure de santé?</p> <p><i>Lire à voix haute toutes les options et sélectionner toutes celles qui sont pertinentes.</i></p> <p>Prénatal</p> <p>Accouchement</p> <p>Postnatal</p> <p>Post-avortement.....</p> <p>Aucune des options ci-dessus</p> <p>Pas de réponse</p>		<p style="text-align: center;"><u>Oui</u></p> <p style="text-align: center;">1</p> <p style="text-align: center;">1</p> <p style="text-align: center;">1</p> <p style="text-align: center;">1</p> <p style="text-align: center;">1</p> <p style="text-align: center;">-77</p> <p style="text-align: center;">-99</p>	<p style="text-align: center;"><u>Non</u></p> <p style="text-align: center;">0</p> <p style="text-align: center;">0</p> <p style="text-align: center;">0</p> <p style="text-align: center;">0</p> <p style="text-align: center;">0</p> <p style="text-align: center;">0</p>	<p>Aller à 45 si Non à postnatal et IVG .</p> <p>Aller à 43 si non à postnatal et oui à post-avortement</p>
41	<p>Le personnel parle-t-il des sujets suivants avec les mères venant d'accoucher avant qu'elles ne quittent la structure de santé avec leur nourrisson :</p> <p><i>Lire à voix haute toutes les options et sélectionner toutes celles qui sont pertinentes.</i></p> <p>Alimentation, nutrition et activité physique</p> <p>Santé mentale</p> <p>Retour à la fertilité.....</p> <p>Espacement et planification des grossesses</p> <p>Conseils sur les méthodes de PF:</p> <p>Méthode d'Aménorrhée par l'allaitement (MAMA)</p> <p>Méthodes de planning familial de longue durée</p> <p>Méthodes de PF pour d'espacement des grossesses</p> <p>Aucune des méthodes ci-dessus.....</p> <p>Pas de réponse</p>		<p style="text-align: center;"><u>Oui</u></p> <p style="text-align: center;">1</p> <p style="text-align: center;">1</p> <p style="text-align: center;">1</p> <p style="text-align: center;">1</p> <p style="text-align: center;">1</p> <p style="text-align: center;">1</p> <p style="text-align: center;">-77</p> <p style="text-align: center;">-99</p>	<p style="text-align: center;"><u>Non</u></p> <p style="text-align: center;">0</p> <p style="text-align: center;">0</p> <p style="text-align: center;">0</p> <p style="text-align: center;">0</p> <p style="text-align: center;">0</p> <p style="text-align: center;">0</p> <p style="text-align: center;">0</p>	
42	<p>La structure de santé offre-t-elle une méthode de planification familiale aux mères lors de leur visite postnatale ?</p>	<p>Oui1</p> <p>Non0</p>			
	<p>CONTROLE 40: Offrez-vous des services post-avortement ?</p>	<p>Oui1</p> <p>Non0</p>	<p>Aller à 45 si Non</p>		

NO	QUESTIONS ET FILTERS	CATEGORIES CODEES			ALLER A
43	Pendant les visites post-avortement, les thèmes suivants sont-ils abordés :				
	<i>Lire à voix haute toutes les options et sélectionner toutes celles qui sont pertinentes.</i>		<u>Oui</u>	<u>Non</u>	
	Santé mentale	1	0	
	Retour à la fertilité.....	1	0	
	Espacement et planification des grossesses			
	<u>Conseil sur les méthodes de PF:</u>	1	0	
	Méthodes de longue durée			
	Méthodes d'espacement des grossesses	1	0	
Aucune des méthodes ci-dessus.....	1	0		
Pas de réponse	-99			
44	Offrez-vous des méthodes de planning familial aux femmes lors de leur visite post-avortement?	Oui	1		
		Non	0		
45	Offrez-vous les services de planning familial suivants aux adolescents non mariés?				
	<i>Lire à voix haute toutes les options et sélectionner toutes celles qui sont pertinentes.</i>		<u>Oui</u>	<u>Non</u>	
	Fournit des conseils sur les méthodes contraceptives.....			
	Fournit des méthodes contraceptives.....	1	0	
	Prescrit/Fournit des ordonnances de référence pour des méthodes contraceptives	1	0	
	Aucune des options ci-dessus	1	0	
Pas de réponse	-77	0		
		-99		
46	Cette structure de santé offre-t-elle des services de dépistage, traitement ou prévention du VIH ?	Oui	1		
		Non	0		
47	Cette structure de santé offre-t-elle des services de dépistage, traitement ou prévention des IST autres que le VIH?	Oui	1		
		Non	0		
	CONTROL K: Type de structure de santé?	Centre Hospitalier National	1		Aller à 52 si J est 0
		Centre Hospitalier Universitaire	2		
		Centre Hospitalier Régional	3		
		Centre médical avec antenne chirurgicale (CMA)4			
		Centre de Santé et de Promotion Sociale	5		
		Hôpital / polyclinique / clinique privée	6		
		Centre de Santé privé	7		
		Pharmacie grossiste	8		
		Pharmacie	9		
		Dépôt pharmaceutique	10		
		Autre	11		

NO	QUESTIONS ET FILTERS	CATEGORIES CODEES		ALLER A	
51	Évaluez les conditions d'hygiène et d'entretien du service de planning familial.	<u>Sol</u> : balayé, pas de poussière ni de déchets visibles <u>Comptoir de réception/Tables/Chaises</u> : nettoyés, pas de poussière ni de déchets visibles Equipement cassé, papiers et boîtes encombrant et salissant l'espace <u>Murs</u> : raisonnablement propres <u>Portes</u> : dégâts mineurs ou inexistant <u>Murs</u> : dégâts mineurs ou inexistant <u>Toiture</u> : dégâts mineurs ou inexistant	Oui 1 1 1 1 1 1 1	Non 0 0 0 0 0 0 0	
52a	Vous avez mentionné que vous fournissez [METHODE], pouvez-vous me les montrer?	Stockée et observée 1 Stockée mais non-observée 2 En rupture de stock-77		Aller à 52c si « Stockée et observée » ou « stockée mais non-observée »	
52b	Combien de jours les [METHODES] ont-elles été en rupture de stock? <i>Saisir 1 si seulement aujourd'hui. Saisir -88 pour ne sait pas ou -99 pour pas de réponse</i>	Nombre de jours			
52c	La [METHODE] a-t-elle été en rupture de stock au moment donné au cours des 3 derniers mois?	Oui 1 Non 2 Ne sait pas 3 Pas de réponse 4			
53	Pour SQ 53-56 : Observez l'endroit où les méthodes contraceptifs sont stockés et évaluez les conditions suivantes. Toutes les méthodes sont-elles stockées pas à même le sol?	Oui1 Non0			
54	Toutes les méthodes sont-elles protégées de l'eau?	Oui1 Non0			
55	Toutes les méthodes sont-elles protégées du soleil?	Oui1 Non0			
56	La salle est-elle sans trace de rongeurs (rats, chauve-souris) ou insectes nuisibles (cafards, etc.) ?	Oui1 Non0			

NO	QUESTIONS ET FILTERS	CATEGORIES CODEES	ALLER A
57	<p>Veillez demander la permission de prendre une photo de l'entrée de la structure de santé.</p> <p>Avez-vous obtenu la permission de prendre la photo?</p>	<p>Oui1</p> <p>Non0</p>	<p>Sauter</p> <p>S si</p> <p>Non</p>
<p>Remercier la personne interrogée pour le temps qu'il/elle a bien voulu vous accorder.</p> <p><i>L'enquêté(e) a terminé, mais il reste 3 questions à compléter en dehors de la structure de santé.</i></p>			
GEOREFERENCIATION ET RÉSULTATS DU QUESTIONNAIRE			
S	<p>Prenez les coordonnées GPS près de l'entrée de la structure.</p> <p><i>Enregistrez les coordonnées lorsque la précision est inférieure à 6 mètres.</i></p>	SAISIR LES COORDONNÉES GPS	
	CONTROL 57: Consentement pour la photo?	<p>Oui 1</p> <p>Non 0</p>	<p>Aller à</p> <p>T si</p> <p>Non</p>
T	Assurez-vous que personne ne figure sur la photo.	<p>PRENDRE LA PHOTO</p> <p>CHOISIR L'IMAGE</p>	
U	Enregistrez le résultat du Questionnaire SPS	<p>Complété 1</p> <p>Pas de personne compétente pour répondre lors de la visite 2</p> <p>Différé 3</p> <p>Refusé 4</p> <p>Complété en partie 5</p> <p>Autre 6</p>	

Deuxième Vague

Questionnaire ménage

NO	QUESTIONS AND FILTRES	CATEGORIES CODEES	ALLER A
IDENTIFICATION			
Veillez saisir les informations suivantes avant de commencer l'entretien			
A	Votre nom: Est-ce bien votre prénom? [ODK affichera le prénom enregistré avec le numéro de série du téléphone] <i>Cochez la case à côté du nom si c'est bien le votre puis sélectionnez « oui ». Ne cochez pas la case si ce n'est pas votre nom et sélectionnez « non » (appuyez longtemps pour décocher la case si nécessaire).</i>	Oui 1 Non 0	
	Saisissez votre nom ci-dessous. <i>Merci de saisir votre nom</i>	Prénom de l'enquêtrice	
B	Date et heure locale. [ODK l'affichera sur l'écran] La date et l'heure sont-elles correctes?	Oui 1 Non 0	Aller à D si Oui
C	Veillez saisir la date et l'heure	Date	Année
		Heure	AM/PM
D1	Région	Boucle du Mouhoun 1 Cascades 2 Centre 3 Centre-Est 4 Centre-Nord 5 Centre-Ouest 6 Centre-Sud 7 Est 8 Hauts-Bassins 9 Nord 10 Plateau-Central 11 Sahel 12 Sud-Ouest 13	
D2	Province	ODK affichera une liste des provinces en fonction des régions sélectionnées	
D3	Commune, Village	ODK affichera une liste des communes ou villages en fonction de la province sélectionnée	
D4	Zone de dénombrement	ODK affichera une liste de zones de dénombrement en fonction du commune ou village sélectionnée	

NO	QUESTIONS AND FILTRES	CATEGORIES CODEES	ALLER A
E	Numéro de la structure <i>Veillez saisir le numéro de la structure indiqué sur la liste des ménages</i>	Numéro de la structure <input type="text"/>	
F	Numéro du ménage <i>Veillez saisir le numéro du ménage indiqué sur la liste des ménages</i>	Numéro du ménage <input type="text"/>	
	CONTROLE: Avez-vous déjà envoyé un questionnaire pour cette structure et ce ménage? <i>Ne dupliquez aucun questionnaire sauf si vous corrigez une erreur</i>	Oui1 Non0	Aller à G si Non
ATTENTION: Contacter votre superviseur avant de renvoyer ce questionnaire			
	CONTROLE: Pourquoi renvoyez-vous ce questionnaire? <i>Sélectionnez toutes les réponses pertinentes</i>	De nouveau membres du ménage apparaissent sur ce questionnaire1 Je corrige une erreur réalisée sur le questionnaire précédent2 Le questionnaire précédent a disparu de mon téléphone avant d'être envoyé3 J'ai envoyé le questionnaire précédent mais mon superviseur ne l'a pas reçu4 Autre(s) raison(s)5	
G	Un membre compétent du ménage est-il présent et disponible pour être interviewé aujourd'hui ?	Oui1 Non0	Aller à 31 si Non
G2	Ce ménage a-t-il déjà participé à une enquête PMA2020?	Oui1 Non0 Ne sait pas -88 Pas de réponse -99	

CONSENTEMENT ECLAIRE

Veillez identifier un membre compétent du ménage. Lisez le message de l'écran suivant.

Bonjour. Je m'appelle _____ et je travaille pour l'Institut Supérieur des Sciences de la Population (ISSP). Nous menons actuellement une enquête nationale sur plusieurs thèmes liés à la santé au Burkina Faso. Votre ménage a été sélectionné pour cette enquête. Votre participation dans cette étude nous aiderait beaucoup. Les informations que nous collecterons aideront à informer le gouvernement afin de mieux planifier les services de santé. Toutes les informations que vous nous donnerez resteront strictement confidentielles et ne seront montrées à personne d'autre que les membres de notre équipe.

La participation à cette enquête est volontaire mais nous espérons que vous accepterez d'y participer car votre point de vue est très important. Si vous ne souhaitez pas répondre à une question en particulier, faites-le moi savoir et je passerai à la question suivante. Vous pouvez également interrompre l'entretien à tout moment.

Je vais vous poser des questions concernant votre famille et les autres membres de votre ménage. Nous aimerions ensuite poser une série de questions aux femmes du ménage âgées entre 15 et 49 ans.

Avant de continuer, avez-vous des questions sur cette enquête?

NO	QUESTIONS AND FILTRES	CATEGORIES CODEES	ALLER A
H	<p>Veillez remettre un exemplaire papier du Formulaire de Consentement à la personne interrogée et le lui expliquer. Ensuite, demandez:</p> <p>Puis-je commencer l'entretien à présent?</p>	<p>Oui1 Non0</p>	<p>Aller à 31 si Non</p>
	Signature de l'enquêté(e)	<p>Recueillir la signature :</p> <p>Case à cocher: <input type="checkbox"/></p>	
I	<p>Nom de l'enquêtrice : <i>Veillez saisir votre prénom en tant que témoin au consentement. Vous avez auparavant saisi : « [Prénom de HQ B]. »</i></p>	<input type="text"/>	
J	<p>Prénom de l'enquêté(e) <i>Veillez saisir le prénom de la personne interrogée</i></p>	<input type="text"/>	

SECTION 1 – Tableau ménage

Je vais maintenant vous poser une série de questions sur chaque membre habituel de votre ménage ainsi que toutes personnes ayant dormi chez vous la nuit dernière. Commençons par le chef du ménage. Pour chaque personne qui habite habituellement ici ou a dormi dans la maison la nuit dernière, merci de fournir les informations suivantes

N°	1	2	3	4	5	6	7	8
	Prénom	Sexe	Âge (en années)	Statut marital	Lien avec le chef du ménage	ID Familiale	Cette personne est-elle un membre habituel du ménage ou a-t-elle dormi dans la maison la nuit dernière?	Femme éligible pour le Questionnaire femmes
		Homme..... 1 Femme 2		Marié(e)..... 1 Vit avec un partenaire.. 2 Divorcé(e)/séparé(e) 3 Veuf/veuve 4 Jamais marié(e) 5 Pas de réponse -99	Chef du ménage 1 Femme/mari..... 2 Fils/fille 3 Gendre/belle fille 4 Petit fils / Petite fille 5 Parent 6 Beaux-parents 7 Frère/sœur 8 Autre..... 9 Ne sait pas (NSP) -88 Pas de réponse -99		Membre habituel du ménage ayant dormi dans la maison la nuit dernière 1 Membre habituel du ménage n’ayant pas dormi dans la maison la nuit dernière 2 Invité ayant dormi dans la maison la nuit dernière..... 3 Pas de réponse -99	Oui 1 Non 0 ODK déterminera et affichera l'éligibilité.
1								
2								
3								
4								

Après avoir saisi les informations pour un membre du ménage, la question suivante s'affichera pour activer la boucle de questions relatives aux informations d'un autre membre du ménage si nécessaire.

9	Y a-t-il d'autres membres habituels du ménage ou d'autres personnes ayant dormi dans la maison la nuit dernière?	Oui..... 1 Non 0	
	LIRE CE CONTROLE À VOIX HAUTE: Il y a [nombre de membre du ménage saisis] membres dans votre ménage, dont les prénoms sont [prénoms de membres saisis]. Est-ce une liste complète des membres du ménage? <i>N'oubliez pas d'inclure tous les enfants dans la liste des membres du ménage</i>	Oui..... 1 Non 0	Aller à 10 si Oui

Section 2 – Caractéristiques du ménage

J'aimerais maintenant vous poser quelques questions sur votre ménage.

NO	QUESTIONS AND FILTRES	CATEGORIES CODEES		ALLER A
	<p>Veillez indiquer quels éléments que possède votre ménage. Votre ménage a-t-il ?</p> <p><i>Lisez tous les éléments à voix haute et sélectionnez tous les choix pertinents. Faites dérouler la liste jusqu'en bas pour voir tous les éléments.</i></p> <p><i>Si un objet est cassé mais n'est inutilisable que temporairement, sélectionnez cet élément. Sinon, ne le sélectionnez pas.</i></p>			
		<u>Oui</u>	<u>Non</u>	
	Électricité?.....	1	0	
	Un poste radio	1	0	
	Une télévision.....	1	0	
	Un téléphone portable?.....	1	0	
	Un téléphone fixe?.....	1	0	
	Un réfrigérateur ?	1	0	
	Une antenne TV5?.....	1	0	
	Un abonnement à Canal ?	1	0	
10	Une machine à laver ?	1	0	
	Un réchaud ou une cuisinière, à gaz ou électrique ?	1	0	
	Un foyer amélioré ?	1	0	
	Un vidéo/lecteur CD/DVD ?.....	1	0	
	Un climatiseur ?	1	0	
	Un ordinateur?	1	0	
	Internet à la maison ?	1	0	
	Une montre ?	1	0	
	Charruees ?.....	1	0	
	Une bicyclette ?.....	1	0	
	Une motocyclette ou un scooter ?	1	0	
	Une charrette tirée par un animal ?	1	0	
	Une pirogue / ou filets de pêche ?	1	0	
	Une voiture ou une camionnette ?	1	0	
	Un bateau à moteur ?	1	0	
	Aucuns des éléments ci-dessus	-77		
	Pas de réponse	-99		
	<i>Cochez pour indiquer que vous avez bien lu toutes les options</i>			

11a	<p>Votre ménage possède-t-il du bétail, un troupeau, des volailles ou d'autres animaux de ferme ?</p> <p><i>Ces animaux peuvent être gardés n'importe où, pas uniquement sur la parcelle de l'enquêté(e).</i></p>	<p>Oui1 Non0 Pas de réponse..... -99</p>	<p>Aller à 12a si Non</p>																
11b	<p>Combien des animaux suivants votre ménage possède-t-il?</p> <p>Zéro est une réponse possible. Saisir -88 si ne sait pas. Saisir -99 si pas de réponse.</p> <p><i>Le ménage peut garder le bétail n'importe où mais doit posséder le bétail rapporté ici.</i></p>	<table style="width: 100%; border-collapse: collapse;"> <tr> <td style="width: 60%; text-align: right;">Cochons</td> <td style="width: 40%; border: 1px solid black; height: 20px;"></td> </tr> <tr> <td style="text-align: right;">Vaches / taureaux</td> <td style="border: 1px solid black; height: 20px;"></td> </tr> <tr> <td style="text-align: right;">Chevaux / Anes / Mules/</td> <td style="border: 1px solid black; height: 20px;"></td> </tr> <tr> <td style="text-align: right;">Chèvres</td> <td style="border: 1px solid black; height: 20px;"></td> </tr> <tr> <td style="text-align: right;">Moutons</td> <td style="border: 1px solid black; height: 20px;"></td> </tr> <tr> <td style="text-align: right;">Poulets</td> <td style="border: 1px solid black; height: 20px;"></td> </tr> <tr> <td style="text-align: right;">Autres</td> <td style="border: 1px solid black; height: 20px;"></td> </tr> </table>	Cochons		Vaches / taureaux		Chevaux / Anes / Mules/		Chèvres		Moutons		Poulets		Autres				
Cochons																			
Vaches / taureaux																			
Chevaux / Anes / Mules/																			
Chèvres																			
Moutons																			
Poulets																			
Autres																			
12a	<p>Ce ménage garde-t-il du bétail, un troupeau, des volailles ou d'autres animaux de ferme SUR SA PARCELLE, indépendamment de qui possède les animaux?</p> <p><i>La parcelle inclut la structure et le terrain près de la structure.</i></p>	<p>Oui1 Non0 Pas de réponse..... -99</p>	<p>Aller à 13 si Non</p>																
12b	<p>Combien d'animaux suivants votre ménage garde-t-il SUR SA PARCELLE?</p> <p>Zéro est une réponse possible. Saisir -88 si NSP. Saisir -99 si pas de réponse.</p> <p><i>Il n'est pas nécessaire que le ménage possède les animaux rapportés ici.</i></p>	<table style="width: 100%; border-collapse: collapse;"> <tr> <td style="width: 60%; text-align: right;">Cochons</td> <td style="width: 40%; border: 1px solid black; height: 20px;"></td> </tr> <tr> <td style="text-align: right;">Vaches / taureaux</td> <td style="border: 1px solid black; height: 20px;"></td> </tr> <tr> <td style="text-align: right;">Chevaux / Anes / Mules/</td> <td style="border: 1px solid black; height: 20px;"></td> </tr> <tr> <td style="text-align: right;">Chèvres</td> <td style="border: 1px solid black; height: 20px;"></td> </tr> <tr> <td style="text-align: right;">Moutons</td> <td style="border: 1px solid black; height: 20px;"></td> </tr> <tr> <td style="text-align: right;">Poulets</td> <td style="border: 1px solid black; height: 20px;"></td> </tr> <tr> <td style="text-align: right;">Autres</td> <td style="border: 1px solid black; height: 20px;"></td> </tr> <tr> <td></td> <td style="border: 1px solid black; height: 20px;"></td> </tr> </table>	Cochons		Vaches / taureaux		Chevaux / Anes / Mules/		Chèvres		Moutons		Poulets		Autres				
Cochons																			
Vaches / taureaux																			
Chevaux / Anes / Mules/																			
Chèvres																			
Moutons																			
Poulets																			
Autres																			

Section 3 – Observation de la maison

Veillez observer le sol, le toit et les murs extérieurs de la maison.

13	<p>Matériau principal du sol</p> <p><i>Observez.</i></p>	<p>Matériau naturel</p> <p style="padding-left: 20px;">Terre/sable11</p> <p style="padding-left: 20px;">Bouse12</p> <p>Matériau rudimentaire</p> <p style="padding-left: 20px;">Planches en bois21</p> <p style="padding-left: 20px;">Palmes/bambou22</p> <p>Matériau élaboré</p> <p style="padding-left: 20px;">Parquet ou bois polis31</p> <p style="padding-left: 20px;">Bandes de vinyle/asphalte32</p> <p style="padding-left: 20px;">Carrelage33</p> <p style="padding-left: 20px;">Ciment34</p> <p style="padding-left: 20px;">Moquette35</p> <p>Autre96</p> <p>Pas de réponse -99</p>
14	<p>Matériau principal du toit</p> <p><i>Observez.</i></p>	<p>Matériau naturel</p> <p style="padding-left: 20px;">Pas de toit11</p> <p style="padding-left: 20px;">Chaume/paille/feuilles12</p> <p style="padding-left: 20px;">Mottes de terre13</p> <p>Matériau rudimentaire</p> <p style="padding-left: 20px;">Nattes21</p> <p style="padding-left: 20px;">Palmes/bambou22</p> <p style="padding-left: 20px;">Planches en bois23</p> <p style="padding-left: 20px;">Carton24</p> <p>Matériau élaboré</p> <p style="padding-left: 20px;">Tôle31</p> <p style="padding-left: 20px;">Bois32</p> <p style="padding-left: 20px;">Zinc/fibre de ciment33</p> <p style="padding-left: 20px;">Tuiles34</p> <p style="padding-left: 20px;">Ciment35</p> <p style="padding-left: 20px;">Shingles36</p> <p>Autre96</p> <p>Pas de réponse -99</p>
15	<p>Matériau principal des murs extérieurs</p> <p><i>Observez.</i></p>	<p>Matériau naturel</p> <p style="padding-left: 20px;">Pas de mur11</p> <p style="padding-left: 20px;">Bambou/cane/palme/tronc12</p> <p style="padding-left: 20px;">Terre13</p> <p>Matériau rudimentaire</p> <p style="padding-left: 20px;">Bambou avec boue21</p> <p style="padding-left: 20px;">Pierres avec boue22</p> <p style="padding-left: 20px;">Adobe non recouvert23</p> <p style="padding-left: 20px;">Contre-plaqué24</p> <p style="padding-left: 20px;">Carton25</p> <p style="padding-left: 20px;">Bois de récupération26</p> <p>Matériau élaboré</p> <p style="padding-left: 20px;">Ciment31</p> <p style="padding-left: 20px;">Pierres avec chaux/ciment32</p> <p style="padding-left: 20px;">Briques33</p> <p style="padding-left: 20px;">Blocs de ciment34</p> <p style="padding-left: 20px;">Adobe recouvert35</p> <p style="padding-left: 20px;">Planches en bois/shingles36</p> <p>Autre96</p> <p>Pas de réponse -99</p>

Section 4 – Eau, assainissement et hygiène

Je vais maintenant vous poser des questions sur l'eau, l'assainissement et l'hygiène.

16	<p>Avez-vous un endroit où vous vous lavez les mains, ou avez-vous un récipient mobile qui n'est pas gardé dans un endroit fixe, comme un bol ou une bouilloire, qui est utilisé souvent pour laver les mains?</p> <p><i>Si le récipient mobile est toujours gardé dans le même endroit, veuillez saisir « endroit fixe. »</i></p>	<p>Oui, un endroit fixe 1 Oui, un récipient mobile 2 Non 0 NSP -88 Pas de réponse -99</p>	Aller à 19 si 0																				
17a	<p>Pouvez vous me le montrer?</p>	<p>Oui 1 Non 0</p>	Aller à 19 si Non																				
18a	<p>À l'endroit où le ménage se lave les mains, veuillez observer si:</p> <p>Il y a du savon</p> <p>Il y a une source d'eau : eau stockée</p> <p>Il y a une source d'eau : eau courante</p> <p>L'endroit pour se laver les mains est proche d'une installation d'assainissement</p> <p>Aucuns des éléments ci-dessus</p>	<table style="width: 100%; border-collapse: collapse;"> <tr> <td style="width: 60%;"></td> <td style="width: 10%; text-align: center;"><u>Oui</u></td> <td style="width: 10%; text-align: center;"><u>Non</u></td> <td style="width: 20%;"></td> </tr> <tr> <td style="border-top: 1px dotted black;"></td> <td style="text-align: center;">1</td> <td style="text-align: center;">0</td> <td rowspan="5" style="vertical-align: middle; text-align: center;">Aller à 19</td> </tr> <tr> <td style="border-top: 1px dotted black;"></td> <td style="text-align: center;">1</td> <td style="text-align: center;">0</td> </tr> <tr> <td style="border-top: 1px dotted black;"></td> <td style="text-align: center;">1</td> <td style="text-align: center;">0</td> </tr> <tr> <td style="border-top: 1px dotted black;"></td> <td style="text-align: center;">1</td> <td style="text-align: center;">0</td> </tr> <tr> <td style="border-top: 1px dotted black;"></td> <td style="text-align: center;">-77</td> <td></td> </tr> </table>		<u>Oui</u>	<u>Non</u>			1	0	Aller à 19		1	0		1	0		1	0		-77		
	<u>Oui</u>	<u>Non</u>																					
	1	0	Aller à 19																				
	1	0																					
	1	0																					
	1	0																					
	-77																						
17b	<p>Pouvez-vous me montrer du savon, de l'eau, et un récipient mobile disponible dans le ménage pour laver les mains ?</p>	<p>Oui 1 Non 0</p>																					
18b	<p>N'IMPORTE OU DANS LE MEANGE, VEUILLEZ OBSERVER SI :</p> <p>Il y a du savon</p> <p>Il y a une source d'eau : eau stockée</p> <p>Il y a une source d'eau : eau courante</p> <p>Le récipient pour laver les mains est observé</p> <p>Aucuns des éléments ci-dessus</p>	<table style="width: 100%; border-collapse: collapse;"> <tr> <td style="width: 60%;"></td> <td style="width: 10%; text-align: center;"><u>Oui</u></td> <td style="width: 10%; text-align: center;"><u>Non</u></td> <td style="width: 20%;"></td> </tr> <tr> <td style="border-top: 1px dotted black;"></td> <td style="text-align: center;">1</td> <td style="text-align: center;">0</td> <td rowspan="5"></td> </tr> <tr> <td style="border-top: 1px dotted black;"></td> <td style="text-align: center;">1</td> <td style="text-align: center;">0</td> </tr> <tr> <td style="border-top: 1px dotted black;"></td> <td style="text-align: center;">1</td> <td style="text-align: center;">0</td> </tr> <tr> <td style="border-top: 1px dotted black;"></td> <td style="text-align: center;">1</td> <td style="text-align: center;">0</td> </tr> <tr> <td style="border-top: 1px dotted black;"></td> <td style="text-align: center;">-77</td> <td></td> </tr> </table>		<u>Oui</u>	<u>Non</u>			1	0			1	0		1	0		1	0		-77		
	<u>Oui</u>	<u>Non</u>																					
	1	0																					
	1	0																					
	1	0																					
	1	0																					
	-77																						

Quelles sources d'eau votre ménage utilise-t-il de manière régulière, au cours de l'année, pour des tâches ménagères?					
<i>Lire toutes les sources à voix haute et sélectionner tous les choix pertinents. Faire dérouler la liste jusqu'en bas pour voir toutes les sources.</i>		<u>Oui</u>	<u>Non</u>		
19	Eau du robinet				
	Robinet dans le logement/à l'intérieur	1	0		
	Robinet sur la parcelle/à l'extérieur	1	0		
	Fontaine publique	1	0		
	Puits à pompe ou forage	1	0		
	Puits creusé				
	Puits protégé	1	0	Si une seule source est mentionnée, aller à QM22	
	Puits non protégé	1	0		
	Eau de source				
	Source protégée	1	0		
	Source non protégée	1	0		
	Eau de pluie	1	0		
	Camion citerne	1	0		
	Charrette avec petite citerne	1	0		
Eau de surface (rivière/ barrage/ lac/ bassin /cours d'eau /canal / canaux d'irrigation)	1	0			
Eau en bouteille	1	0			
Eau en sachet	1	0			
Pas de réponse	-99				
<i>Cochez pour indiquer que vous avez bien lu toutes les options</i>					

20	<p>Quelle est la source d'eau potable (pour boire) principale de votre ménage?</p> <p>Sélection à QM19: [ODK affichera les sources sélectionnés à QM19]</p> <p><i>Lire à voix haute uniquement les réponses sélectionnées à QM19.</i></p> <p>Eau du robinet</p> <p> Robinet dans le logement/à l'intérieur1</p> <p> Robinet sur la parcelle/à l'extérieur2</p> <p> Fontaine ou robinet publique3</p> <p>Puits à pompe ou forage4</p> <p>Puits creusé</p> <p> Puits protégé5</p> <p> Puits non protégé6</p> <p>Eau de source</p> <p> Source protégée7</p> <p> Source non protégée8</p> <p>Eau de pluie9</p> <p>Camion citerne10</p> <p>Charrette avec petite citerne11</p> <p>Eau de surface (rivière/ barrage/ lac/ bassin /cours d'eau /canal / canaux d'irrigation)12</p> <p>Eau en bouteille13</p> <p>Eau en sachet14</p> <p>Pas de réponse -99</p>		
----	-------------------------------------------------------------------------------------------------------------------------------------------------------------------------------------------------------------------------------------------------------------------------------------------------------------------------------------------------------------------------------------------------------------------------------------------------------------------------------------------------------------------------------------------------------------------------------------------------------------------------------------------------------------------------------------------------------------------------------------------------------------------------------------------------------------------------------------------------------------------------------------------------------------------------------------------------------------------------------------	--	--

21	<p>Quelle est la source d'eau principale de votre ménage pour d'autres usages, tels que faire la cuisine et se laver les mains?</p> <p>Sélections QM19: [ODK affichera les sources sélectionnés à la QM19] <i>Lire à voix haute uniquement les réponses sélectionnées à QM19.</i></p> <p>Eau du robinet Robinet dans le logement/à l'intérieur1 Robinet sur la parcelle/à l'extérieur2 Fontaine ou robinet publique3 Puits à pompe ou forage4 Puits creusé Puits protégé5 Puits non protégé6 Eau de source Source protégée7 Source non protégée8 Eau de pluie9 Camion citerne10 Charrette avec petite citerne11 Eau de surface (rivière/ barrage/ lac/ bassin /cours d'eau /canal / canaux d'irrigation)12 Eau en bouteille13 Eau en sachet14 Pas de réponse -99</p>			
<p>Les questions QM 22 à QM 25 seront répétées [nombre de sources] fois : soit une fois pour chaque source d'eau sélectionnée à QM 19. Ces sources incluent: [ODK affichera les sources sélectionnées à QM 19.]</p>				
22	<p>Vous avez mentionné que vous utilisez [SOURCE D'EAU]. Au cours de l'année, votre famille utilise-t-elle l'eau de cette source pour:</p> <p>Boire Cuisiner Le bétail Jardinage/agriculture La vente Laver Pas de réponse</p>		<p><u>Oui</u> <u>Non</u></p> <p>1 0 1 0 1 0 1 0 1 0 1 0 -99</p>	
23	<p>L'eau de [SOURCE D'EAU] est-elle généralement disponible:</p> <p><i>Lire à voix haute toutes les réponses possibles</i></p> <p>Toute l'année1 Une partie de l'année2 Une petite partie de l'année3 Pas de réponse -99</p>			

24	<p>Pendant la période de l'année où vous attendez à avoir de l'eau de [SOURCE D'EAU], l'eau est-elle généralement disponible?</p> <p>Oui, toujours1</p> <p>Non, en intermittence mais prévisible2</p> <p>Non, en intermittence mais imprévisible3</p> <p>Pas de réponse -99</p>																														
25	<p>Combien de temps vous faut-il pour vous rendre à/au [SOURCE D'EAU], obtenir l'eau, et rentrer?</p> <p><i>Zéro est une réponse possible. Convertir la réponse en minutes. Inclure le temps d'attente en queue. Saisir -88 si ne sait pas ou -99 si pas de réponse.</i></p>	<p>Minutes: <input data-bbox="976 548 1192 638" type="text"/></p>																													
26	<p>Votre ménage a-t-elle un jardin?</p> <p>Un jardin est un espace pour cultiver les légumes.</p>	<p>Oui1</p> <p>Non0</p> <p>Pas de réponse -99</p>																													
27	<p>Où est-ce que les membres de votre ménage font leurs besoins ?</p> <p><i>RELANCER : Est-ce qu'il y a d'autres endroits, y compris la nature ? Veuillez observer chaque type mentionné.</i></p> <p>Des toilettes à chasse d'eau connectées à:</p> <p> Un système d'égouts.....</p> <p> Fosse septique.....</p> <p> Autre chose.....</p> <p> Inconnu / Pas sûr(e) / NSP.....</p> <p>Latrines ventilées améliorées.....</p> <p>Latrines à fosse avec dalle.....</p> <p>Latrines à fosse sans dalle.....</p> <p>Des toilettes à compostage.....</p> <p>Un seau.....</p> <p>Des toilettes ou des latrines suspendues.....</p> <p>Autres.....</p> <p>Pas de toilettes / buissons / nature.....</p> <p>Pas de réponse.....</p> <p><i>Cochez pour indiquer que vous avez bien lu toutes les options</i></p>		<table border="1"> <thead> <tr> <th data-bbox="1096 898 1170 1094"></th> <th data-bbox="1170 898 1265 1094"><u>Oui</u></th> <th data-bbox="1265 898 1360 1094"><u>Non</u></th> </tr> </thead> <tbody> <tr> <td data-bbox="1096 1094 1170 1178"></td> <td data-bbox="1170 1094 1265 1178">1</td> <td data-bbox="1265 1094 1360 1178">0</td> </tr> <tr> <td data-bbox="1096 1178 1170 1262"></td> <td data-bbox="1170 1178 1265 1262">1</td> <td data-bbox="1265 1178 1360 1262">0</td> </tr> <tr> <td data-bbox="1096 1262 1170 1346"></td> <td data-bbox="1170 1262 1265 1346">1</td> <td data-bbox="1265 1262 1360 1346">0</td> </tr> <tr> <td data-bbox="1096 1346 1170 1430"></td> <td data-bbox="1170 1346 1265 1430">1</td> <td data-bbox="1265 1346 1360 1430">0</td> </tr> <tr> <td data-bbox="1096 1430 1170 1514"></td> <td data-bbox="1170 1430 1265 1514">1</td> <td data-bbox="1265 1430 1360 1514">0</td> </tr> <tr> <td data-bbox="1096 1514 1170 1598"></td> <td data-bbox="1170 1514 1265 1598">1</td> <td data-bbox="1265 1514 1360 1598">0</td> </tr> <tr> <td data-bbox="1096 1598 1170 1682"></td> <td data-bbox="1170 1598 1265 1682">1</td> <td data-bbox="1265 1598 1360 1682">0</td> </tr> <tr> <td data-bbox="1096 1682 1170 1738"></td> <td data-bbox="1170 1682 1265 1738">-99</td> <td data-bbox="1265 1682 1360 1738"></td> </tr> </tbody> </table>		<u>Oui</u>	<u>Non</u>		1	0		1	0		1	0		1	0		1	0		1	0		1	0		-99		
	<u>Oui</u>	<u>Non</u>																													
	1	0																													
	1	0																													
	1	0																													
	1	0																													
	1	0																													
	1	0																													
	1	0																													
	-99																														

28	<p>Quel est le type principal de toilettes utilisées par les membres du ménage?</p> <p>Sélections à HQ27: [ODK affichera les installations sélectionnés à QM27]</p> <p><i>Le type principal doit figurer parmi les réponses sélectionnées à QM27.</i></p> <p>Des toilettes à chasse d'eau connectées à:</p> <p>Un système d'égouts.....11</p> <p>Fosse septique.....12</p> <p>Ailleurs13</p> <p>Inconnu / Pas sûr(e) / NSP.....14</p> <p>Latrines ventilées améliorées.....21</p> <p>Latrines à fosse avec dalle22</p> <p>Latrines à fosse sans dalle23</p> <p>Un seau31</p> <p>Des toilettes à compostage41</p> <p>Des toilettes ou des latrines suspendues51</p> <p>Pas de toilettes / buissons / nature61</p> <p>Autres96</p> <p>Pas de réponse -99</p>		
<p>Les questions 29 –29b se répèteront [nombre d'installations] fois : soit une fois par installation sanitaires sélectionnée à QM 27. Ces installations incluent: [ODK affichera les installations sélectionnées à QM 27].</p>			
29	<p>À quelle fréquence votre ménage utilise-t-il généralement: [TYPE D'INSTALLATION SANITAIRE]?</p> <p><i>Ne prenez en compte que les pratiques régulières du ménage</i></p>	<p>Toujours1</p> <p>La plupart du temps2</p> <p>Occasionnellement3</p> <p>Rarement4</p> <p>Pas de réponse -99</p>	
29b	<p>Partagez-vous ces toilettes avec d'autres ménages ou le public?</p> <p>[TYPE D'INSTALLATION SANITAIRE]</p>	<p>Non partagées1</p> <p>Partagées avec moins de dix ménages.....2</p> <p>Partagées avec dix ménages ou plus.....3</p> <p>Partagées avec le public.4</p> <p>Pas de réponse..... -99</p>	<p>Aller à 30 sauf si 2</p>

29c	<p>Combien de ménages partagent ces toilettes (y compris le votre) ?</p> <p>[TYPE D'INSTALLATION SANITAIRE]</p> <p><i>Doit être entre 2 et 9.</i></p> <p><i>Si 10 ou plus, revenir à QM29b et choisir « partagées avec 10 ménages ou plus. » Si moins de 2, revenir à QM29b et choisir « pas partagées »</i></p> <p><i>Saisir -99 si pas de réponse</i></p>	<p>Nombre de ménages: <input data-bbox="976 344 1192 432" type="text"/></p>	
30	<p>Combien de membres de votre ménage utilisent régulièrement les buissons ou les champs à la maison ou au travail pour faire leurs besoins?</p> <p>Il y a [X NOMBRE] de personnes dans le ménage.</p> <p><i>Saisir -88 si NSP et -99 si pas de réponse</i></p>	<p>Nombre de personnes: <input data-bbox="976 751 1192 840" type="text"/></p>	
31	<p>Veillez demander la permission de prendre une photo de l'entrée de la maison</p> <p>Avez-vous obtenu la permission de prendre la photo?</p>	<p>Oui1</p> <p>Non0</p>	Sauter L si Non
<p>Remercier la personne interrogée pour le temps qu'elle a bien voulu vous accorder.</p>			
<p><i>L'enquête a terminé, mais il vous reste d'autres questions à compléter en dehors de la maison</i></p>			
<p>GEOREFERENCIATION ET RESULTAT DU QUESTIONNAIRE</p>			
K	<p>Géoréférenciation</p> <p><i>Veillez faire une mesure des coordonnées GPS prêt de l'entrée de la maison. Saisir les coordonnées quand leur exactitude est inférieure à 6m.</i></p>	<p>SAISIR LES COORDONÉES GPS</p>	
	<p>CONTROLE 32 : Avez-vous obtenu la permission de prendre la photo ?</p>		Aller à M si Non
L	<p>Assurez-vous que personne ne figure sur la photo</p>	<p>PRENDRE UNE PHOTO</p> <p>CHOISIR L'IMAGE</p>	

M	Combien de fois avez-vous rendu visite à ce ménage ?	1 ^{ère} fois1 2 ^{ème} fois2 3 ^{ème} fois3	
N	Résultat du questionnaire <i>Sélectionner le résultat du Questionnaire ménages</i>	Complété1 Pas de membre du ménage présent ou pas de membre compétent présent lors de la visite2 Différé3 Refusé4 Complété en partie5 Maison vacante ou l'adresse n'est pas une maison6 Maison détruite7 Maison non trouvée8 Le ménage est absent pour une période prolongée9	

Questionnaire Femme

NO	QUESTIONS ET FILTRES	CATEGORIES CODEES	ALLER A												
IDENTIFICATION															
Veillez enregistrer l'information suivante avant de commencer l'entretien															
A	<p>Êtes-vous dans le bon ménage?</p> <p>Voici une photo de l'entrée de la maison prise lors du Questionnaire ménage.</p> <p>SIL NON, ALLEZ INTEROGER LE BON MENAGE.</p> <p>[ODK affichera la photo prise au cours du Questionnaire ménage.]</p>	<p>Oui 1</p> <p>Non 0</p>													
B	<p>Votre nom: [nom de l'enquêtrice saisi dans le Questionnaire Ménage]</p> <p>Est-ce bien votre nom?</p>	<p>Oui 1</p> <p>Non 0</p>													
	<p>Indiquez votre nom ci-dessus. <i>Veillez saisir votre nom:</i></p>	Prénom de l'enquêtrice													
C	<p>Date et heure locale. ODK les affichera sur l'écran.</p> <p>La date et l'heure sont-elles correctes?</p>	<p>Oui 1</p> <p>Non 0</p>	<p>Aller à E si Oui</p>												
D	<p>Veillez saisir la date et l'heure.</p>	<table border="1" style="width: 100%; border-collapse: collapse;"> <thead> <tr> <th style="text-align: center;">Jour</th> <th style="text-align: center;">Mois</th> <th style="text-align: center;">Année</th> </tr> </thead> <tbody> <tr> <td style="height: 20px;"></td> <td></td> <td></td> </tr> <tr> <th style="text-align: center;">Heure</th> <th style="text-align: center;">Minutes</th> <th style="text-align: center;">AM/PM</th> </tr> <tr> <td style="height: 20px;"></td> <td></td> <td></td> </tr> </tbody> </table>	Jour	Mois	Année				Heure	Minutes	AM/PM				
Jour	Mois	Année													
Heure	Minutes	AM/PM													
E	<p>Les informations suivantes proviennent du Questionnaire ménage. Veillez les relire pour vous assurer que vous interrogez la bonne personne.</p> <p>[ODK affichera, la région, le province, la commune,, la Zone de Dénombrement, le Numéro de la Structure, et le Numéro du Ménage, la Zone de Dénombrement, le Numéro de la Structure, et le Numéro du Ménage saisis dans le Questionnaire Ménage associé à ce Questionnaire Femme.]</p> <p>Les informations ci-dessus, sont-elles correctes?</p>	<p>Oui 1</p> <p>Non 0</p>													

	<p>CONTROLE: La personne que vous allez interroger est [Nom de l'enquêtée]. Est-ce correct?</p> <p><i>Si le nom est mal orthographié, sélectionnez "oui" et actualisez le nom à la question "L"</i></p> <p><i>S'il s'agit de la mauvaise personne, vous avez deux options:</i> <i>(1) Fermer le fichier questionnaire et ignorer les changements apportés à ce questionnaire. Puis, ouvrir le bon questionnaire.</i> <i>(2) Trouver et interroger la personne dont le nom s'est affiché précédemment</i></p>	<p>Oui 1 Non 0</p>	
F	La personne à interroger est-elle présente et disponible pour répondre au questionnaire aujourd'hui?	<p>Oui 1 Non 0</p>	<p>Aller à K si NON</p>
G	Connaissez-vous l'enquêtée?	<p>Oui, très bien 1 Oui, bien 2 Oui, mais pas très bien 3 Non 4</p>	
G2	L'enquêtée a-t-elle déjà participé à une enquête PMA2020 ?	<p>Oui 1 Non 0 Ne sait pas -88 Pas de réponse -99</p>	
<p>CONSENTEMENT ECLAIRE Veillez trouver la femme entre 15 et 49 ans associée à ce Questionnaire Femme. L'entretien doit se dérouler en privé. Veillez lire à la personne interrogée le message suivant:</p>			
<p>Bonjour. Je m'appelle _____ et je travaille pour l'Institut Supérieur des Sciences de la Population (ISSP). Nous menons actuellement une enquête nationale sur plusieurs thèmes lié à la santé reproductive des femmes. Nous apprécions beaucoup que vous fassiez partie de cette enquête. Les informations que nous collecterons aideront à informer le gouvernement afin de mieux planifier les services de santé. Le questionnaire prend généralement entre 15 et 20 minutes. Toutes les informations que vous nous donnerez seront strictement confidentielles et ne seront partagées avec personne d'autre que les membres de notre équipe.</p> <p>La participation à cette enquête est volontaire, et s'il y a une question à laquelle vous ne souhaitez pas répondre, faites le moi savoir et je passerai à la suivante; ou vous pouvez également interrompre l'entretien à tout moment. Cependant, nous espérons que vous accepterez de participer à cette enquête car votre point de vue est important.</p> <p>Avant de continuer, avez-vous des questions sur cette enquête?</p>			
H	<p>Veillez remettre un exemplaire papier du Formulaire de Consentement à la personne interrogée et lui expliquer. Puis, demandez: Puis-je commencer l'entretien à présent ?</p>	<p>Oui 1 Non, 0</p>	<p>Aller à K si NON</p>
	<p>La signature de l'enquêtée</p> <p><i>Veillez demander à l'enquêtée de signer ou de cocher la case indiquant leur accord pour participer.</i></p>	<p>Recueillir la signature:</p> <p>Case à cocher: <input type="checkbox"/></p>	
I	<p>Nom de l'enquêtrice: Nom de l'enquêtrice saisi dans le Questionnaire Ménage]</p> <p><i>Veillez saisir votre prénom en tant que témoin du processus de consentement.</i></p>	<div style="border: 1px solid black; height: 30px; width: 100%;"></div>	
J	Prénom de l'enquêtée	<div style="border: 1px solid black; height: 20px; width: 100%;"></div>	

	[ODK affichera le prénom de l'enquêtée enregistré au cours du Questionnaire ménage.] <i>Vous pouvez corriger si le nom est mal orthographié, mais vous devez interroger la personne dont le prénom s'est affiché ci-dessous.</i>		
Section 1 – Information sur l'enquêtée, Statut Conjugal et Caractéristique du Ménage <i>J'aimerais d'abord vous poser des questions concernant vos conditions de vie socio-économiques.</i>			
0	En quel mois et quelle année êtes-vous née ?	Mois Année	
1	Quel âge aviez-vous à votre dernier anniversaire ?	Age	
2	Quel est le plus haut niveau d'études que vous avez atteint?	Jamais scolarisée.....0 Primaire1 Secondaire (1 ^{ier} cycle).....2 Secondaire (2 ^{ième} cycle).....3 Supérieur4 Pas de réponse.....-99	
3	Etes-vous actuellement mariée ou vivez-vous avec un homme comme si vous étiez mariés ? <i>RELANCER: Si la réponse est "non", demandez si l'enquêtée est divorcée, séparée ou veuve.</i>	Non, jamais en union..... 0 Oui, actuellement mariée..... 1 Oui, vit avec un homme 2 Pas en union actuellement: Divorcée / séparée 3 Pas en union actuellement: Veuve..... 4 Pas de réponse -99	Aller à 8 si NON, jamais en union
4	Avez-vous déjà été mariée ou avez-vous déjà vécu avec un homme au moins une fois ou plus d'une fois ?	Seulement une fois 1 Plus d'une fois..... 2 Pas de réponse -99	Aller à 5b si SEULEMENT UNE FOIS
5a	En quel mois et quelle année avez-vous commencé à vivre avec votre PREMIER mari/conjoint ? <i>Saisir JAN 2020 si pas de réponse.</i>	Mois Année	
	Si l'enquêtée avait moins de 15 ans lors de son mariage, ODK affichera: CONTROLE: Selon la réponse que vous avez inscrite pour QF5a, la participante avait moins de 15 ans lors de son premier mariage, avez-vous saisi la bonne réponse?	Oui 1 Non..... 0	

5b	Maintenant j'aimerais vous demander à partir de quand vous avez commencé à vivre avec votre mari/conjoint ACTUEL. C'était en quel mois et en quelle année? <i>Saisir JAN 2020 si pas de réponse.</i>	Mois <input type="text"/> Année <input type="text"/>	
	Si l'enquêtée avait moins de 15 ans lors de son mariage ODK affichera: CONTROLE: Selon la réponse que vous avez saisie pour QF5b, l'enquêtée avait moins de 15 ans lors de son premier mariage. Avez-vous saisi la bonne réponse?	Oui 1 Non..... 0	
	CONTROLE 3: Actuellement mariée/en cohabitation ?	Oui 1 Non..... 0	Aller à 8 si Non
6	Votre mari/conjoint a-t-il d'autres femmes ou vit-il avec d'autres femmes comme s'il était marié ?	Oui 1 Non..... 0 Ne sait pas -88 Pas de réponse -99	
7	Votre mari/conjoint vit-il avec vous en ce moment ou habite-t-il ailleurs ?	Vit avec l'enquêtée..... 1 Vit ailleurs..... 2 Pas de réponse -99	
Section 2 – Reproduction, Grossesses & Intentions de fécondité			
<i>J'aimerais maintenant vous poser des questions concernant toutes les naissances que vous avez eues durant votre vie.</i>			
8a	Combien de fois avez-vous donné naissance? <i>Saisir -99 si pas de réponse. 0 est une réponse possible.</i>	Nombre de naissance(s) <input type="text"/>	Aller à 13 si 0
	Toutes ces naissances étaient / cette naissance était-elles vivantes (au moment de l'accouchement) ? <i>Si non, revenir en arrière et changer QF8 pour saisir uniquement les naissances vivantes.</i>	Oui 1 Non..... 0	
8b	A combien de garçons et de filles nées vivants avez-vous donné naissance ?	Nombre <input type="text"/>	
8c	Avez-vous au moins une fois donné naissance à un garçon ou une fille qui est né vivant mais qui est décédé par la suite? SI NON, RELANCER : Un bébé qui a crié ou fait un mouvement, ou qui a émis un son, ou qui a essayé de respirer ou qui a montré des signes de vie mais qui n'a pas survécu?	Oui 1 Non 0	Aller à 8e si Non

8d	<p>Combien d'enfants sont décédés ?</p> <p>Saisir -88 si ne sait pas et -99 si pas de réponse. Remplacez QF8c à 'Non' s'il n'y avait pas de morts.</p>	<p>Nombre <input type="text"/></p>	
	<p>LIRE A HAUTE VOIX : Pour être sûre que j'ai compris : vous avez eu un totale de ____ naissance(s) pendant votre vie, avec ____ garçon(s) ou fille(s) qui sont nés vivants.</p> <p>Est-ce correct ?</p>	<p>Oui 1 Non..... 0</p>	<p>Si Non, aller à 8a-c pour relancer et corriger.</p>
8e	<p>Quand avez-vous eu votre PREMIÈRE naissance?</p> <p>Saisir la date de la PREMIERE naissance vivante. Celle-ci peut être calculée en remontant le temps à partir d'événements mémorables si nécessaire. Saisir JAN 2020 si pas de réponse.</p>	<p>Mois <input type="text"/> Année <input type="text"/></p>	
9	<p>Quand avez-vous eu votre DERNIÈRE naissance?</p> <p>Saisir la date de la DERNIERE naissance vivante. Celle-ci peut être calculée en remontant le temps à partir d'événements mémorables si nécessaire. Saisir JAN 2020 si pas de réponse</p>	<p>Mois <input type="text"/> Année <input type="text"/></p>	<p>Aller à 11 si pas au cours de l'année passée et/ou si Q8 est 1</p>
10	<p>Quand avez-vous eu votre avant-dernière naissance (la plus récente avant votre dernière naissance) ?</p> <p>Saisir la date de l'AVANT DERNIERE naissance. Celle-ci peut être calculée en remontant le temps à partir d'événements mémorables si nécessaire. Saisir JAN 2020 si pas de réponse</p>	<p>Mois <input type="text"/> Année <input type="text"/></p>	
11	<p>Votre dernier bébé/ enfant est-il encore en vie ?</p>	<p>Oui 1 Non..... 0 Ne sait pas -88</p>	<p>Aller à 13 si OUI</p>
12	<p>Quand votre dernier bébé/ enfant est-il mort ?</p> <p>Veillez saisir la date de la mort de l'enfant. Celle-ci peut être calculée en remontant le temps à partir d'événements mémorables si nécessaire. Saisir JAN 2020 si pas de réponse.</p>	<p>Mois <input type="text"/> Année <input type="text"/></p>	

13	<p>Quand vos dernières règles ont-elles commencé ?</p> <p><i>Si vous choisissez jours, semaines, mois ou années, vous saisissez un nombre sur le prochain écran. Saisir 0 jours pour aujourd'hui, pas 0 semaine/mois/ année</i></p>	<p>Il y a _____ jours Il y a _____ semaines Il y a _____ mois Il y a _____ années</p> <p>Ménopause/Hystérectomie 1 Avant la dernière naissance 2 Jamais eu de règles 3 Pas de réponse -99</p>					
14	<p>Etes-vous actuellement enceinte?</p>	<p>Oui 1 Non 0 Pas sûre 2 Pas de réponse -99</p>	<p>Aller à 16 si Non ou Pas sûre</p>				
15	<p>De combien de mois êtes-vous enceinte ? La naissance la plus récente était: [Date de la naissance la plus récente]</p> <p><i>Veillez saisir le nombre de mois révolus. Saisir -88 si ne sait pas et -99 si pas de réponse.</i></p>	<p>Nombre de mois <input type="text"/></p>					
	<p>CONTROLE 14: Enceinte actuellement?</p>	<p>Oui 1 Non 0</p>	<p>16a si non 16b si oui</p>				
16a	<p>Je voudrais maintenant vous poser quelques questions sur l'avenir. Voudriez-vous avoir un / une autre enfant ou préféreriez-vous ne pas / plus avoir d'enfants ?</p>	<p>Avoir un autre enfant 1 Ne plus en avoir 2 Ne peut plus concevoir 3 Indécise/Ne sait pas -88 Pas de réponse -99</p>	<p>Aller à 17a si 1 et 18 pour toutes autres réponses</p>				
16b	<p>Je voudrais maintenant vous poser quelques questions sur l'avenir. Après l'enfant que vous attendez maintenant, voudriez-vous un autre enfant ou préféreriez-vous ne plus avoir d'enfants ?</p>	<p>Avoir un autre enfant 1 Ne plus en avoir 2 Ne peut plus concevoir 3 Indécise / Ne sait pas -88 Pas de réponse -99</p>	<p>Aller à 17b si 1 et 18 pour toutes autres réponses</p>				
17a	<p>Combien de temps voudriez-vous attendre à partir de maintenant avant votre prochaine naissance ?</p> <p><i>Si vous choisissiez mois ou années, vous saisissez un nombre dans le prochain écran. Choisissez « Années » si plus de 36 mois.</i></p>	<table border="1"> <tr> <td>Mois</td> <td><input type="text"/></td> </tr> <tr> <td>Année</td> <td><input type="text"/></td> </tr> </table> <p>Bientôt / maintenant 1 Autre 2 Dit ne pas pouvoir tomber enceinte 3 Indécise / NSP -88 Pas de réponse -99</p>	Mois	<input type="text"/>	Année	<input type="text"/>	
Mois	<input type="text"/>						
Année	<input type="text"/>						
17b	<p>Après la naissance de l'enfant que vous attendez maintenant, combien de temps voudriez-vous attendre avant la naissance d'un autre enfant?</p>	<table border="1"> <tr> <td>Mois</td> <td><input type="text"/></td> </tr> <tr> <td>Année</td> <td><input type="text"/></td> </tr> </table>	Mois	<input type="text"/>	Année	<input type="text"/>	
Mois	<input type="text"/>						
Année	<input type="text"/>						

	<p><i>Si vous choisissiez mois ou années, vous saisissez un nombre dans le prochain écran.</i></p> <p><i>Choisissez « Années » si plus de 36 mois.</i></p>	<p>Bientôt / maintenant 1</p> <p>Autre 2</p> <p>Dit ne pas pouvoir tomber enceinte 3</p> <p>Indécise / NSP -88</p> <p>Pas de réponse -99</p>							
	<p>CONTROLE 8: Nombre de naissances ?</p> <p>CONTROLE 14: Enceinte actuellement?</p>	<table border="1"> <tr> <td>Nombre de naissance(s)</td> <td></td> </tr> <tr> <td>Oui.....</td> <td>1</td> </tr> <tr> <td>Non.....</td> <td>0</td> </tr> </table>	Nombre de naissance(s)		Oui.....	1	Non.....	0	<p>Aller à 19 si 0 naissance et 14: NON.</p> <p>Aller à 18a si 14: NON et 18b si 14: OUI</p>
Nombre de naissance(s)									
Oui.....	1								
Non.....	0								
18a	<p>J'aimerais maintenant vous poser des questions sur votre dernière naissance.</p> <p>Quand vous êtes tombée enceinte, vouliez-vous être enceinte à ce moment là, est ce que vous vouliez avoir un enfant plus tard ou est-ce que vous ne vouliez pas/ plus avoir d'enfant?</p>	<p>À ce moment 1</p> <p>Plus tard 2</p> <p>Pas d'enfants du tout 3</p> <p>Pas de réponse -99</p>							
18b	<p>J'aimerais maintenant vous poser des questions sur votre grossesse actuelle.</p> <p>Quand vous êtes tombée enceinte, vouliez-vous être enceinte à ce moment là, est ce que vous vouliez avoir un enfant plus tard, ou est-ce que vous ne vouliez pas/ plus avoir d'enfant?</p>	<p>À ce moment 1</p> <p>Plus tard 2</p> <p>Pas d'enfants du tout 3</p> <p>Pas de réponse -99</p>							
<p>Section 3 – Contraception</p>									
<p><i>J'aimerais maintenant vous poser des questions sur le planning familial – les façons ou méthodes qu'un couple peut utiliser pour retarder ou éviter une grossesse.</i></p> <p><i>ODK affichera une image sur les écrans pour quelques méthodes. Si l'enquêtée dit qu'elle n'a pas entendu parler de la méthode ou si elle hésite à répondre, veuillez lire la description de la méthode puis lui montrer l'image, si applicable.</i></p>									
19	<p>Avez-vous déjà entendu parler de la stérilisation féminine ?</p> <p>RELANCER : Les femmes peuvent avoir une opération pour ne plus avoir d'enfants.</p> <p>[PAS D'IMAGE]</p>	<p>Oui 1</p> <p>Non..... 0</p> <p>Pas de réponse -99</p>							
19	<p>Avez-vous déjà entendu parler de la stérilisation masculine ?</p> <p>RELANCER : Les hommes peuvent avoir une opération pour ne plus avoir d'enfants.</p> <p>[PAS D'IMAGE]</p>	<p>Oui 1</p> <p>Non..... 0</p> <p>Pas de réponse -99</p>							
19	<p>Avez-vous déjà entendu parler des implants contraceptifs?</p> <p>RELANCER : Les femmes peuvent se faire insérer</p>	<p>Oui 1</p> <p>Non..... 0</p> <p>Pas de réponse -99</p>							

	<p>par un médecin ou une infirmière un bâtonnet ou plus sous la peau du haut du bras pour les empêcher de tomber enceinte, pendant une année ou plus.</p> <p>[ODK AFFICHERA UNE IMAGE DE LA METHODE SUR L'ECRAN]</p>		
19	<p>Avez-vous déjà entendu parler du DIU/Stérilet ?</p> <p>RELANCER: Les femmes peuvent avoir un stérilet qu'un médecin ou une infirmière leur place dans l'utérus.</p> <p>[ODK AFFICHERA UNE IMAGE DE LA METHODE SUR L'ECRAN]</p>	<p>Oui 1</p> <p>Non..... 0</p> <p>Pas de réponse-99</p>	
19	<p>Avez-vous déjà entendu parler des injectables ?</p> <p>RELANCER : Les femmes peuvent avoir une injection faite par du personnel de santé qui les empêche de tomber enceinte pendant un mois ou plus.</p> <p>[ODK AFFICHERA UNE IMAGE DE LA METHODE SUR L'ECRAN]</p>	<p>Oui 1</p> <p>Non..... 0</p> <p>Pas de réponse-99</p>	
19	<p>Avez-vous déjà entendu parler de la pilule (contraceptive)?</p> <p>RELANCER : Les femmes peuvent prendre une pilule chaque jour pour éviter de tomber enceinte.</p> <p>[ODK AFFICHERA UNE IMAGE DE LA METHODE SUR L'ECRAN]</p>	<p>Oui 1</p> <p>Non..... 0</p> <p>Pas de réponse-99</p>	
19	<p>Avez-vous déjà entendu parler de la pilule du lendemain / contraception d'urgence?</p> <p>RELANCER : Les femmes peuvent prendre pendant trois jours après des rapports sexuels non protégés des pilules spéciales qui les empêchent de tomber enceintes.</p> <p>[PAS D'IMAGE]</p>	<p>Oui 1</p> <p>Non..... 0</p> <p>Pas de réponse-99</p>	
19	<p>Avez-vous déjà entendu parler des condoms (préservatifs masculins)?</p> <p>RELANCER : Les hommes peuvent mettre une capote en caoutchouc sur leur pénis avant les</p>	<p>Oui 1</p> <p>Non..... 0</p> <p>Pas de réponse-99</p>	

	<p>rappports sexuels.</p> <p>[ODK AFFICHERA UNE IMAGE DE LA METHODE SUR L'ECRAN]</p>		
19	<p>Avez-vous déjà entendu parler des condoms/préservatifs féminins?</p> <p>RELANCER: Les femmes peuvent placer un fourreau dans leur vagin avant les rappports sexuels.</p> <p>[ODK AFFICHERA UNE IMAGE DE LA METHODE SUR L'ECRAN]</p>	<p>Oui 1</p> <p>Non..... 0</p> <p>Pas de réponse-99</p>	
19	<p>Avez-vous déjà entendu parler du diaphragme/cape cervicale ?</p> <p>RELANCER: Les femmes peuvent placer une rondelle de latex ou un petit "bonnet" sur le col de l'utérus avant les rappports sexuels.</p> <p>[ODK AFFICHERA UNE IMAGE DE LA METHODE SUR L'ECRAN]</p>	<p>Oui 1</p> <p>Non..... 0</p> <p>Pas de réponse-99</p>	
19	<p>Avez-vous déjà entendu parler des comprimés, la mousse, ou la gelée contraceptive ?</p> <p>RELANCER : Les femmes peuvent mettre dans leur vagin une crème avant tout rapport sexuel afin de tuer les spermatozoïdes de l'homme. Cette crème peut être aussi mise sur le diaphragme.</p> <p>[ODK AFFICHERA UNE IMAGE DE LA METHODE SUR L'ECRAN]</p>	<p>Oui 1</p> <p>Non..... 0</p> <p>Pas de réponse-99</p>	
19	<p>Avez-vous déjà entendu parler de la méthode des jours fixes ou le collier du cycle ?</p> <p>RELANCER: Les femmes utilisent un collier de perles de couleur différente pour connaitre les jours où elles peuvent tomber enceinte. Durant ces jours, elles utilisent un condom ou elles s'abstiennent de rappports sexuels.</p> <p>[ODK AFFICHERA UNE IMAGE DE LA METHODE SUR L'ECRAN]</p>	<p>Oui 1</p> <p>Non..... 0</p> <p>Pas de réponse-99</p>	
19	<p>Avez-vous déjà entendu parler de la méthode d'allaitement exclusif ou MAMA?</p> <p>[PAS DE DESCRIPTION ; PAS D'IMAGE]</p>	<p>Oui 1</p> <p>Non..... 0</p> <p>Pas de réponse-99</p>	

19	<p>Avez-vous déjà entendu de la méthode du rythme ?</p> <p>RELANCER : Pour éviter une grossesse, les femmes n'ont pas de rapports sexuels les jours du mois où elles pensent qu'elles peuvent tomber enceintes.</p> <p>[PAS D'IMAGE]</p>	<p>Oui 1</p> <p>Non..... 0</p> <p>Pas de réponse-99</p>	
19	<p>Avez-vous déjà entendu parler de la méthode du retrait ?</p> <p>RELANCER : Les hommes peuvent faire attention et se retirer avant l'éjaculation.</p> <p>[PAS D'IMAGE]</p>	<p>Oui 1</p> <p>Non..... 0</p> <p>Pas de réponse-99</p>	
19	<p>Avez-vous entendu parler d'autres moyens ou méthodes qu'une femme ou un homme peut utiliser pour éviter une grossesse ?</p> <p>[PAS D'IMAGE]</p>	<p>Oui 1</p> <p>Non..... 0</p> <p>Pas de réponse-99</p>	
	<p>CONTROLE 14: Enceinte actuellement?</p>	<p>Oui 1</p> <p>Non..... 0</p>	<p>Aller à 23 si OUI</p>
20	<p>Est ce que vous, ou votre partenaire faites actuellement quelque chose ou utilisez-vous actuellement une méthode pour retarder ou éviter une grossesse?</p>	<p>Oui 1</p> <p>Non..... 0</p>	<p>Aller à 23 si NON</p>
21	<p>Que faites-vous pour retarder ou éviter une grossesse?</p> <p>Relancer : Faites-vous quelque chose d'autre?</p> <p><i>Sélectionnez toutes les méthodes mentionnées. Assurez-vous de faire dérouler la liste JUSQU'EN BAS pour voire tous les choix possibles</i></p>	<p>Stérilisation féminine 1</p> <p>Stérilisation masculine 2</p> <p>Implants 3</p> <p>DIU/Stérilet 4</p> <p>Injectables 5</p> <p>Pilule 7</p> <p>Pilule du lendemain..... 8</p> <p>Préservatif masculin 9</p> <p>Préservatif féminin 10</p> <p>Diaphragme 11</p> <p>Mousse/Gelée spermicide 12</p> <p>Méthode des jours fixes/Collier du cycle 13</p> <p>MAMA 14</p> <p>Méthode du rythme 30</p> <p>Retrait 31</p> <p>Autres méthodes traditionnelles..... 39</p> <p>Pas de réponse -99</p>	<p>Saut en fonction de la méthode la plus efficace uniquement</p> <p>Aller à 27 si la méthode la plus efficace n'est pas Stérilisation féminine ou masculin</p>
22	<p>Le prestataire de santé qui vous a fourni cette</p>	<p>Oui 1</p>	<p>Aller à 27</p>

	méthode vous a-t-il dit, ou a-t-il dit à votre conjoint, que cette méthode est permanente ?	Non..... 0 Pas de réponse -99	
23	Connaissez-vous un endroit où vous pouvez vous procurer une méthode de planification familiale ?	Oui 1 Non..... 0 Pas de réponse -99	
	CONTROLE 14: Enceinte actuellement?	Oui 1 Non..... 0	Aller à 24b si OUI
24a	Vous avez dit que vous n'utilisez pas de méthode contraceptive en ce moment. Pensez-vous que vous utiliserez une méthode contraceptive pour retarder ou éviter une grossesse dans le futur ?	Oui 1 Non..... 0 Pas de réponse -99	Aller à 25
24b	Pensez-vous que vous utiliserez une méthode contraceptive pour retarder ou éviter une grossesse dans le futur ?	Oui 1 Non..... 0 Pas de réponse -99	
25	Au cours des 12 derniers mois, avez-vous utilisé une méthode ou fait quelque chose pour retarder ou éviter une grossesse?	Oui 1 Non..... 0 Pas de réponse -99	Aller à 41 si NON
26	Quelles méthodes avez-vous utilisé le plus récemment? RELANCER: Y en a-t-il une autre? <i>Sélectionnez la méthode la plus efficace (par ordre d'efficacité décroissante dans la liste). Faire dérouler la liste jusqu'en bas pour voir tous les choix possibles.</i>	Implants 3 DIU/Stérilet 4 Injectables 5 Pilule 7 Pilule du lendemain 8 Préservatif masculin 9 Préservatif féminin 10 Diaphragme 11 Mousse/Gelée spermicide 12 Méthode des jours fixes/Collier du cycle 13 MAMA 14 Méthode du rythme 30 Retrait 31 Autres méthodes traditionnelles..... 39 Pas de réponse -99	
27	Quand avez-vous commencé à utiliser [MÉTHODE LA PLUS RÉCENTE / MÉTHODE ACTUELLE]? <i>Calculer la date en remontant le temps à partir d'évènements mémorables si nécessaire.</i> Naissance la plus récente : [mm-aaaa] Mariage actuel : [mm-aaaa] <i>Doit être au moins l'âge à partir duquel elle a commencé à utiliser une méthode contraceptive (QF20).</i> <i>Doit être avant la date d'aujourd'hui. L'enquêtée</i>	Mois <input type="text"/> Année <input type="text"/>	

	<i>doit avoir au moins dix ans.</i>		
	<i>Saisir JAN 2020 si pas de réponse.</i>		
	CONTROLE 20: Utilisez en ce moment un contraceptif?	Oui 1 Non 0	Aller à 30 si OUI
28	Quand avez-vous arrêté d'utiliser [MÉTHODE LA PLUS RÉCENTE]? <i>Veillez saisir la date. Calculez la date en remontant le temps à partir d'événements mémorables si nécessaire. Doit être après QF29.</i> <i>Saisir JAN 2020 si pas de réponse.</i>	Mois <input type="text"/> Année <input type="text"/>	
29	Pourquoi avez-vous arrêté d'utiliser [MÉTHODE LA PLUS RÉCENTE]?	Peu de rapports sexuels/conjoint absent 1 Est tombée enceinte en l'utilisant 2 Voulait tomber enceinte 3 Mari/conjoint en désaccord 4 Voulait une méthode plus efficace 5 Aucune méthode disponible 6 Problèmes de santé 7 Peur d'effets secondaires 8 Manque d'accès/trop loin 9 Coûte trop cher 10 Utilisation peu pratique 11 Fataliste 12 Des difficultés à tomber enceinte/ménopausée 13 Interfère avec les processus du corps 14 Autre 15 Ne sait pas -88 Pas de réponse -99	

30	<p>Vous avez commencé à utiliser [METHODE ACTUELLE / PLUS RECENTE] en [DATE DE QF27]. Où l'avez-vous obtenue à ce moment-là ?</p> <p><i>Descendre jusqu'en bas pour voir toutes les réponses possibles</i></p>	<p>SECTEUR PUBLIC: Centre hospitalier national.....11 Centre de santé et de promotion sociale (CSPS) 12 Maternité..... 13 Clinique mobile (secteur public)14 Centre hospitalier régional15 Centre médicale avec antenne chirurgicale (CMA)16 Centre médicale (CM)17 Agents itinérant de santé et agents communautaires.....18</p> <p>SECTEUR MEDICAL PRIVE: Hôpital/Clinique privé..... 21 Pharmacie.....22 Cabinet médicale.....23 Clinique mobile (secteur privé)24 Clinique de Planning familiale.....25</p> <p>AUTRES SOURCES: Agent de santé communautaire/village.....31 Boutique/Marché/supermarché.....32 Institution religieuse33 Ami(e)/Parent(e)34 Autre.. 96 Ne sait pas..... -88 Pas de réponse -99</p>	
31	<p>Quand vous avez obtenu [MÉTHODE LA PLUS RÉCENTE/ ACTUELLE], l'agent de santé ou de planification familiale vous a-t-il parlé des effets secondaires ou des problèmes que vous pourriez avoir en utilisant une méthode pour retarder ou éviter une grossesse ?</p>	<p>Oui 1 Non..... 0 Pas de réponse -99</p>	<p>Aller à 33 si NON</p>
32	<p>Vous a-t-on dit ce qu'il fallait faire si vous aviez ces effets secondaires ou des problèmes ?</p>	<p>Oui 1 No 0 Pas de réponse -99</p>	
33	<p>À ce moment là, vous a-t-on parlé d'autres méthodes que [MÉTHODE ACTUELLE/ LA PLUS RÉCENTE] que vous pourriez utiliser?</p>	<p>Oui 1 Non..... 0 Pas de réponse -99</p>	
34	<p>Pendant cette visite, avez-vous obtenu la méthode que vous souhaitiez pour éviter ou retarder une grossesse ?</p>	<p>Oui 1 Non..... 0 Pas de réponse -99</p>	<p>Aller à 36 si OUI</p>
35	<p>Pourquoi n'avez-vous pas obtenu la méthode que vous souhaitiez?</p>	<p>Rupture de stock ce jour-là..... 1 Méthode pas disponible..... 2 Prestataire pas formé pour fournir cette</p>	

		méthode 3 Prestataire recommandait une autre méthode 4 Pas éligible pour cette méthode 5 A décidé de ne plus utiliser cette méthode 6 Trop cher 7 Autre 8 Pas de réponse -99	
36	Pendant cette visite, qui a pris la décision finale concernant la méthode adoptée ?	Enquêtée seule 1 Prestataire 2 Partenaire 3 Enquêtée et prestataire 4 Enquêtée et partenaire 5 Autre 6 Pas de réponse -99	
	CONTROLE 30: Vous avez commencé à utiliser [METHODE ACTUELLE / PLUS RECENTE] en [DATE DE QF27]. Où l'avez-vous obtenue à ce moment-là ?	SECTEUR PUBLIC: Centre hospitalier national.....11 Centre de santé et de promotion sociale (CSPS)12 Clinique de Planning familiale..... 13 Clinique mobile (secteur public)14 Centre hospitalier régional15 Centre médicale avec antenne chirurgicale (CMA)16 Centre médicale (CM)17 Agents itinérant de santé et agents communautaires.....18 SECTEUR MEDICAL PRIVE: Hôpital/Clinique privé.....21 Pharmacie.....22 Cabinet médicale.....23 Clinique mobile (secteur privé)24 Maternité.....25 AUTRES SOURCES: Agent de santé communautaire/village.....31 Boutique/Marché/supermarché.....32 Institution religieuse33 Ami(e)/Parent(e)34 Autre.. 96 Ne sait pas..... -88 Pas de réponse -99	Aller à 41b si 30 est 34 ou 96
37	Retourneriez-vous voir ce prestataire de santé? [ODK affichera le type de prestataire sélectionné à QF30]	Oui 1 Non..... 0 Pas de réponse -99	
38	Recommanderiez-vous ce prestataire de santéà	Oui 1	

	un/e ami(e) ou un membre de votre famille ?	Non..... 0 Pas de réponse -99	
39	Au cours des 12 derniers mois, avez-vous payé des frais pour des services de planification familiale (y compris pour votre méthode actuelle/ méthode la plus récente) ?	Oui 1 Non..... 0	Aller à 41b si NON
40	Combien avez-vous payé ? <i>Saisir tous les prix en CFA. Saisir -88 si ne sait pas. Saisir -99 si pas de réponse.</i>	Montant total des frais <input type="text"/>	
41	Avez-vous déjà utilisé quelque chose ou essayé par divers moyens de retarder ou d'éviter une grossesse ?	Oui 1 Non..... 0 Pas de réponse -99	Aller à 43 si NON
41b	Quel âge aviez-vous lorsque vous avez essayé une méthode vous permettant de retarder ou éviter une grossesse pour la première fois? La participante a dit qu'elle avait [âge à QF1] ans à son dernière anniversaire. <i>Saisir l'âge en années. Saisir -88 si ne sait pas. Saisir -99 s'il n'y a pas de réponse. L'âge indiqué ne peut pas être inférieur à 9 ans.</i>	Age <input type="text"/>	
41c	Combien d'enfants en vie aviez-vous à ce moment-là ? Notez: L'enquêtée a indiqué qu'elle avait donné naissance [nombre des naissances vivantes] fois à QF8. <i>Saisir -99 si pas de réponse</i>	Nombre <input type="text"/>	
42	Quelle méthode avez-vous utilisé pour retarder ou éviter une grossesse la première fois? <i>Ne lisez pas les réponses. Descendre jusqu'en bas pour voir tous les choix possibles</i>	Stérilisation féminine 1 Stérilisation masculine 2 Implants 3 DIU/Stérilet 4 Injectables 5 Pilule 7 Pilule du lendemain 8 Préservatif masculin 9 Préservatif féminin 10 Diaphragme 11 Mousse/Gelée spermicide Méthode des jours fixes/Collier du cycle 12 MAMA 13 Méthode du rythme 14 Retrait 30	

		Autres méthodes traditionnelles.....	31	
		Pas de réponse.....	39	
			-99	
	CONTROLE 16: Souhaite avoir des enfants plus tard?	Avoir un autre enfant	1	Poser Q. 43 aux non-usagers (actuellement ou en général) qui ne souhaitent pas d'enfant ou qui ne souhaite pas en avoir avant au moins 2 ans.
		Ne plus en avoir	2	
		Ne peut plus concevoir	3	
		Indécise/NSP	-88	
	CONTROLE 17: 2 ans ou plus avant le prochain enfant ?	Ne plus avoir d'enfant	1	
		Moins de 2 ans	2	
		2 ans ou plus.....	3	
		Oui, utilise un contraceptif	1	
		Non, n'utilise pas de contraceptif	0	
	CONTROLE 20: Utilise actuellement une méthode de contraception ?	Oui	1	
		Non.....	0	
	CONTROLE 41: A déjà utilisé une méthode contraceptive?			
43	<p>Vous avez dit que vous ne souhaitiez pas/plus avoir d'enfant et que vous n'utilisez pas de méthode contraceptive.</p> <p>Pouvez-vous me dire pourquoi vous n'utilisez pas une méthode?</p> <p>SELECTIONNER TOUTES LES RESPONSES MENTIONNEES.</p> <p><i>Vous ne pouvez ni sélectionner "Ne sait pas" ni "Pas de réponse" avec des autres réponses.</i></p> <p><i>Vous ne pouvez pas sélectionner "Pas en union actuellement" si QF3 est "Oui,actuellement mariée".</i></p> <p><i>Descendre jusqu'en bas pour voir toutes les réponses possibles.</i></p>	Pas mariée	1	
		Peu/pas de rapports sexuels	2	
		Ménopause/Hystérectomie	3	
		Infertile / peu fertile	4	
		N'a pas eu de règles depuis la dernière naissance	5	
		Allaitement.....	6	
		Conjoint absent depuis plusieurs jours	7	
		S'en remet à Dieu / Fataliste	8	
		Enquêtée opposée	9	
		Mari/conjoint opposée	10	
		Autres personnes opposées.....	11	
		Prohibition religieuse	12	
		Ne connaît aucune méthode	13	
		Ne connaît pas où se procurer	14	
		Peur des effets secondaires.....	15	
		Préoccupations de santé	16	
		Manque d'accès/trop loin	17	
		Trop cher.....	18	
		Méthode préférée non disponible	19	
		Aucune méthode disponible	20	
		Peu pratique à utiliser	21	
		Interfère avec les processus du corps	22	
		Autre	23	
		Ne sait pas	-88	
		Pas de réponse	-99	
44	Au cours des 12 derniers mois, est-ce que vous avez reçu la visite d'un agent de santé qui vous	Oui	1	
		Non.....	0	

	avez parlé de planification familiale ?	Pas de réponse -99		
45	Au cours des 12 derniers mois, êtes-vous allée dans un établissement de santé pour recevoir des soins pour vous-même ou pour vos enfants? <i>Cela peut être pour n'importe quel service</i>	Oui 1 Non..... 0 Pas de réponse -99	Aller à 47 si NON	
46	Est ce qu'un membre de l'établissement de santé vous a parlé de méthodes de planification familiale ?	Oui 1 Non..... 0 Pas de réponse -99		
47	Au cours des derniers mois, avez-vous : Entendu parler du planning familial à la radio ? ... Vu quelque chose sur le planning familial à la télévision? Lu quelque chose à propos du planning familial dans un magazine ou dans les journaux?	<u>Oui</u> 1 1 1	<u>Non</u> 0 0 0
VERIFIEZ LA PRESENCE D'AUTRES PERSONNES AVANT DE CONTINUER. FAITES TOUS LES EFFORTS POUR ASSURER L'ISOLEMENT DE L'ECOUTE DES AUTRES.				
48	Quel âge aviez-vous quand vous avez eu des rapports sexuels pour la première fois ? <i>Saisir l'âge en années.</i> <i>La participante a dit qu'elle avait [âge de QF1] ans à son dernier anniversaire.</i> <i>[Elle avait X naissances vivantes] Saisir -77 si elle n'a jamais eu de rapport sexuel. Saisir -88 si ne sait pas. Saisir -99 si pas de réponse</i>	Age <input style="width: 100px; height: 20px;" type="text"/>		Aller à 50 si -77
	Si l'âge lors du premier rapport sexuel est <10 : CONTROLE: Vous avez noté que l'enquêtee avait X ans lors de son premier rapport sexuel. Est-ce ce qu'elle a dit ? SI NON, RETOURNEZ A QF48 ET CORRIGEZ	Oui 1 Non0		
49	Quand avez-vous eu des rapports sexuels pour la dernière fois ? <i>Si cela fait moins de 12 mois, la réponse doit être indiquée en mois, semaines, ou jours.</i> <i>Saisissez 0 pour aujourd'hui.</i> <i>Vous saisirez le nombre à l'écran suivant.</i>	Il y a _____ jours Il y a _____ semaines Il y a _____ mois Il y a _____ années		

Section 4 – Les maladies diarrhéiques chez les enfants			
<i>Maintenant, je voudrais vous poser quelques questions sur la santé des enfants de moins de 5 ans.</i>			
50	Pour combien d'enfants de moins de 5 ans êtes-vous la mère ou nourrice? <i>Saisissez 0 si vous n'en avez pas. Saisissez -99 pour pas de réponse.</i>	Nombre <input style="width: 100px; height: 20px;" type="text"/>	Aller à K si 0 Ninon, aller à FQ51
Commenant par l'enfant le plus jeune, je voudrais vous poser quelques questions. [Les questions QF51-53 seront répétées pour chaque enfant âgés de 5 ans ou moins].			
51	En quel mois et quelle année est né l'enfant ? <i>Saisissez « Jan 2020 » pour pas de réponse.</i>	Mois <input style="width: 100px; height: 20px;" type="text"/> Année <input style="width: 100px; height: 20px;" type="text"/>	
52	La dernière fois que cet enfant a fait ses besoins, qu'avez vous fait/ ou qu'est que l'enfant a fait avec des déchets ? Relancer : Pour tout type de selles, soit normales ou diarrhéiques. L'enfant a utilisé des latrines / toilettes Déchets laissés là où ils étaient Déchets enterré dans un champ / jardin Déchets jetés dans des latrines/ toilettes Déchets jetés avec les autres ordures Déchets jetés avec les eaux usagées Déchets utilisés comme fumier Déchets brûlés Ne sait pas Pas de réponse	Oui 1 1 1 1 1 1 1 1 -88 -99	Non 0 0 0 0 0 0 0 0

53	<p>Est-ce que cet enfant a eu la diarrhée au cours des 7 derniers jours?</p> <p>La diarrhée est déterminée par la répondante. Si l'enquêtée n'est pas familière avec le terme « diarrhée, » veuillez lui indiquer que cela signifie « au moins trois selles liquides par jour. »</p>	<p>Oui 1 Non..... 0 Pas de réponse -99</p>	
<p>Remerciez la personne interrogée pour le temps qu'elle a bien voulu vous accorder</p> <p><i>L'enquête a terminé, mais il vous reste d'autres questions à compléter en dehors de la maison</i></p>			
LOCALISATION			
K	<p>Géoréférenciation</p> <p><i>Veuillez faire une mesure des coordonnées GPS prêt de l'entrée de la maison. Saisir les coordonnées quand leur exactitude est inférieure à 6m.</i></p>	SAISIR LES COORDONNÉES GPS.	
RESULTAT DU QUESTIONNAIRE			
L	<p>Combien de fois avez-vous rendu visite à ce ménage pour interroger cette femme?</p>	<p>1^{ère} fois 1 2^{ème} fois 2 3^{ème} fois 3</p>	
M	<p>Résultat du questionnaire</p> <p><i>Sélectionnez le résultat du Questionnaire femme.</i></p>	<p>Complété 1 Pas à la maison 2 Différé 3 Refusé 4 Complété en partie 5 Incapacité 6</p>	

Questionnaire Site de Prestation de Santé (SPS)

NO	QUESTIONS ET FILTERS	CATEGORIES CODEES				ALL ER A
IDENTIFICATION						
A	Combien de fois avez-vous rendu visite à cette structure de santé pour cette interview?	1 ^{ère} fois	1			
		2 ^{ème} fois	2			
		3 ^{ème} fois	3			
B	Nom de l'enquêteur/enquêtrice: Est-ce bien votre nom? [ODK affichera le nom associé avec le numéro de série du téléphone] <i>Cochez la case à côté du nom si c'est bien le votre puis sélectionnez « oui ». Ne cochez pas la case si ce n'est pas votre nom et sélectionnez « non » (appuyez longtemps pour décocher la case si nécessaire).</i>	Oui	1			
		Non	0			
	Saisissez votre nom ci-dessous. <i>Merci de saisir votre nom.</i>	Nom de l'enquêteur/enquêtrice				
C	Date et heure locale. [ODK l'affichera] La date et l'heure affichées sont-elles correctes?	Oui	1			Aller à E si Oui
		Non	0			
D	Veillez saisir la date et l'heure	Date	Jour	Mois	Année	
		Heure	Heure	Min		
E	Région	Boucle du Mouhoun	1			
		Cascades	2			
		Centre	3			
		Centre-Est	4			
		Centre-Nord	5			
		Centre-Ouest	6			
		Centre-Sud	7			
		Est	8			
		Hauts-Bassins	9			
		Nord	10			
		Plateau-Central	11			
		Sahel	12			
		Sud-Ouest	13			
E	Province	ODK affichera une liste de provinces en fonction de la région sélectionnée à QS E				
E	Commune, Village	ODK affichera une liste de communes, villages en fonction de la province sélectionnée à QS F				

NO	QUESTIONS ET FILTERS	CATEGORIES CODEES	ALLER A
E	Zone de dénombrement	ODK affichera une liste de grappes en fonction de la commune, village sélectionnés à QS G	
F	Numéro de la structure de santé <i>Veillez saisir le numéro de la structure de santé tel qu'il apparaît dans la liste des structures de santé.</i>		
G	Type de structure de santé <i>Veillez sélectionner le type de structure de santé.</i>	Centre Hospitalier National1 Centre Hospitalier Universitaire2 Centre Hospitalier Régional3 Centre médical avec antenne chirurgicale (CMA)4 Centre de Santé et de Promotion Sociale5 Hôpital / polyclinique / clinique privée6 Centre de Santé privé.....7 Pharmacie grossiste8 Pharmacie9 Dépôt pharmaceutique10 Autre.....11	
H	Autorité de gestion <i>Veillez sélectionner l'autorité de gestion de la structure de santé.</i>	Gouvernement 1 ONG 2 Confession religieuse..... 3 Privée 4 Autre..... 5	
I	Une personne compétente est-elle présente et disponible aujourd'hui pour répondre à ce questionnaire?	Oui..... 1 Non..... 0	Aller à Q si Non

CONSENTEMENT ECLAIRE

Veillez trouver la personne responsable des services (gérant et/ou chargé du planning familial) présent sur place. Veillez lui lire le message suivant :

NO	QUESTIONS ET FILTERS	CATEGORIES CODEES	ALLER A
<p>Bonjour. Je m'appelle _____ . Je suis ici en représentation de Institut de Sciences de la Population. pour aider le gouvernement et les communautés à mieux connaître les services de santé du pays. Je vais vous lire une déclaration qui explique de quoi traite cette enquête.</p> <p>Votre structure de santé a été sélectionnée au hasard pour cette étude. Nous souhaitons vous poser des questions sur le planning familial et d'autres services de santé reproductive, puis nous vous demanderons l'accès aux registres des patients. Aucun nom de patient figurant dans les registres ne sera contrôlé, enregistré ou partagé. L'information sur votre structure de santé pourra être utilisée par des organisations de santé dans le but d'améliorer la planification des services ou pour de futures études sur les services de santé. Les données collectées dans votre structure de santé seront également analysées par des chercheurs. Cependant, le nom de votre structure de santé ne sera pas rendu public, et tout rapport publié par des chercheurs ayant utilisé les données de votre structure de santé ne présentera les résultats que sous forme agrégée afin que votre structure de santé ne soit pas identifiée.</p> <p>Nous vous demandons de bien vouloir nous aider à nous assurer que l'information que nous collecterons est correcte. S'il y a des questions auxquelles une autre personne de la structure de santé est plus à même de répondre, n'hésitez pas à me mettre en contact avec elle.</p> <p>Vous pouvez refuser de répondre à une ou plusieurs questions, et vous pouvez interrompre l'entretien à tout moment. Avez-vous des questions concernant cette enquête ?</p>			
J	<p>Veillez remettre un exemplaire papier du Formulaire de Consentement à la personne interrogée et le lui expliquer. Ensuite, demandez:</p> <p>Puis-je commencer l'entretien à présent?</p>	<p>Oui..... 1 Non..... 0</p>	<p>Aller à Q si Non</p>
<p>Signature de l'enquêté(e)</p> <p><i>Veillez demander à l'enquêté(e) de signer ou de cocher la case en accord de leur participation.</i></p>		<p>Recueillir la signature :</p> <p>Case à cocher: <input type="checkbox"/></p>	
K	<p>Nom de l'enquêteur/enquêtrice</p> <p><i>Veillez saisir votre nom en tant que témoin au consentement.</i></p>		
L	<p>Nom de l'enquêter/enquêtrice</p> <p><i>Veillez saisir votre nom en tant que témoin au consentement. [ODK affichera le nom que vous avez déjà saisi]</i></p>		
M	<p>Nom du SPS</p> <p><i>Veillez saisir le nom de la structure de santé.</i></p>		

NO	QUESTIONS ET FILTERS	CATEGORIES CODEES	ALL ER A																									
N	<p>Quel poste occupez-vous dans cette structure de santé</p> <p><i>Sélectionnez le poste le plus élevé de la personne interrogée.</i></p>	Propriétaire 1 Gérant/Personne responsable 2 Personnel 3																										
Section 1 – Information sur les services																												
J'aimerais d'abord vous poser des questions concernant les services offerts par cette structure de santé.																												
1	<p>En quelle mois et année cette structure de santé a t-elle commencé à offrir des services et/ou des produits de santé?</p> <p><i>Entrez JAN 2020 si ne sait pas</i></p>	Mois : Année :																										
2	<p>Combien de jours par semaine cette structure est-elle généralement ouverte?</p> <p><i>Saisir un nombre entre 0 et 7. Saisir -88 si ne sait pas ou -99 si pas de réponse.</i></p>	Nombre de jours																										
3	<p>J'ai maintenant quelques questions à vous poser sur le personnel de cette structure de santé.</p> <p>Combien de personnes avec les qualifications suivantes occupent actuellement en poste dans cette structure de santé ?</p> <p>Pour chaque qualification, veuillez m'indiquer le nombre total de travailleurs présents dans la structure de santé aujourd'hui.</p> <p><i>Nous cherchons à connaître le poste le plus élevé que les membres du personnel occupent, indépendamment du travail mené au quotidien ou des études accomplies.</i></p> <p><i>Saisir -88 si ne sait pas et -99 si non applicable. Zéro est une réponse possible.</i></p>	Médecin..... Attaché de santé Infirmière diplômée d'Etat ou brevetée Sage-femme / Maïeuticien d'Etat..... Accoucheuses brevetées ou auxiliaires Agents itinérants de la santé ou agents communautaires de santé.. Garçons ou filles de salle Pharmaciens Dépôt pharmaceutique..... Autre membre du personnel médical	<table border="1"> <thead> <tr> <th>Nombre total</th> <th>Présent aujourd'hui</th> </tr> </thead> <tbody> <tr><td>—</td><td>—</td></tr> <tr><td>—</td><td>—</td></tr> <tr><td>—</td><td>—</td></tr> <tr><td>—</td><td>—</td></tr> <tr><td>—</td><td>—</td></tr> <tr><td>—</td><td>—</td></tr> <tr><td>—</td><td>—</td></tr> <tr><td>—</td><td>—</td></tr> <tr><td>—</td><td>—</td></tr> <tr><td>—</td><td>—</td></tr> <tr><td>—</td><td>—</td></tr> </tbody> </table>	Nombre total	Présent aujourd'hui	—	—	—	—	—	—	—	—	—	—	—	—	—	—	—	—	—	—	—	—	—	—	
Nombre total	Présent aujourd'hui																											
—	—																											
—	—																											
—	—																											
—	—																											
—	—																											
—	—																											
—	—																											
—	—																											
—	—																											
—	—																											
—	—																											
	CONTROLE K: Type de structure de santé	Centre Hospitalier National 1 Centre Hospitalier Universitaire 2 Centre Hospitalier Régional 3 Centre médical avec antenne chirurgicale (CMA)4 Centre de Santé et de Promotion Sociale 5 Hôpital / polyclinique / clinique privée 6 Centre de Santé privé 7 Pharmacie grossiste 8 Pharmacie 9 Dépôt pharmaceutique 10 Autre 11	Aller à 8 si J est 0																									

NO	QUESTIONS ET FILTERS	CATEGORIES CODEES	ALLER A
4	Y a-t-il un professionnel de la santé présent dans la structure de santé ou officiellement de garde à tout moment (24h/24) pour les urgences ?	Oui, 24h/24..... 1 Non, pas 24h/24 0 Pas de réponse -99	
5	Connaissez-vous la taille de la population desservie par cette structure de santé, c'est à dire la population vivant dans la zone couverte par cette structure de santé?	Pas de zone de desserte 1 Oui, connaît la taille de la zone 2 Ne connaît pas la taille de la zone -88 Pas de réponse -99	Aller à 7 si Non ou NSP
6	Quelle est la taille de la population dans la zone de desserte? <i>Veillez saisir le nombre d'habitants dans la zone desservie par la structure de santé.</i>	Nombre d'habitants	
7	De combien de lits cette structure de santé dispose-t-elle? <i>Zéro est une réponse possible. Saisir -88 si ne sait pas, -99 si pas de réponse</i>	Nombre de lits	
8	À quand remonte la dernière fois que le propriétaire de cette structure de santé ou un responsable ne travaillant pas sur place est venu vous rendre visite ?	Jamais de supervision externe 0 Il y a moins de 6 mois 1 Il y a plus de 6 mois 2 Ne sait pas -88 Pas de réponse -99	
9	Y a-t-il l'électricité aujourd'hui ? <i>Sélectionnez une réponse pour l'électricité courante uniquement. Si l'électricité a été coupée pendant plus de 2h aujourd'hui, sélectionnez « non. »</i>	Oui 1 Non 0	
10	Y a-t-il l'eau courante aujourd'hui ? <i>Sélectionnez une réponse pour l'eau courante uniquement. Si l'eau a été coupée pendant plus de 2h aujourd'hui, sélectionnez « non. »</i>	Oui 1 Non 0	
	CONTROLE K: Type de structure de santé	Centre Hospitalier National 1 Centre Hospitalier Universitaire 2 Centre Hospitalier Régional 3 Centre médical avec antenne chirurgicale (CMA) 4 Centre de Santé et de Promotion Sociale 5 Hôpital / polyclinique / clinique privée 6 Centre de Santé privé 7 Pharmacie grossiste 8 Pharmacie 9 Dépôt pharmaceutique 10 Autre 11	Aller à 13 si J est 0
11	Combien d'installations pour se laver les mains sont disponibles pour le personnel? <i>Saisir -88 si ne sait pas ou -99 si pas de réponse.</i>	Nombre d'installations	Aller à 13 si 0

NO	QUESTIONS ET FILTERS	CATEGORIES CODEES			ALLER A
12	<p>Demandez à voir l'installation la plus proche pour se laver les mains. Une fois devant l'installation, OBSERVER si:</p> <p><i>Sélectionnez tous les choix pertinents</i></p> <p>Il y a du savon</p> <p>Il y a de l'eau: eau stockée.....</p> <p>Il y a de l'eau: eau courante</p> <p>L'installation pour se laver les mains se trouve à proximité d'une installation d'assainissement</p> <p>Aucun des options ci-dessus</p> <p>N'a pas observé l'installation</p>		<u>Oui</u>	<u>Non</u>	
			1	0	
			1	0	
			1	0	
			1	0	
			-77	0	
			-99		
13	<p>La structure de santé dispose-t-elle d'un ordinateur en état de marche?</p> <p><i>Il n'est pas nécessaire d'observer l'ordinateur.</i></p>	Oui	1		
		Non.....	0		
	CONTROLE K: Type de structure de santé?	Centre Hospitalier National	1		Aller à 15 si J est 0
		Centre Hospitalier Universitaire	2		
		Centre Hospitalier Régional	3		
		Centre médical avec antenne chirurgicale (CMA).....	4		
		Centre de Santé et de Promotion Sociale	5		
		Hôpital / polyclinique / clinique privée	6		
		Centre de Santé privé	7		
		Pharmacie grossiste	8		
		Pharmacie	9		
		Dépôt pharmaceutique.....	10		
		Autre	11		
14	Que faites vous avec des objets tranchants ou des boîtes remplies d'objets tranchants?	Jamais de déchets tranchants	0		
		Brûlés dans incinérateur	1		
		Brûlés à l'aire libre	2		
		Jetés sans brûler	3		
		Transportés hors du site.....	4		
		Autre	5		
		Pas de réponse	-99		
Section 2 – Services de planning familial					
J'aimerais maintenant vous poser des questions sur les services de planning familial fournis par cette structure de santé.					
15	Votre structure de santé offre-t-elle généralement des services ou des produits de planning familial?	Oui	1		Aller à 19 si Non
		Non.....	0		

NO	QUESTIONS ET FILTERS	CATEGORIES CODEES		ALLER A
16	<p>En quels mois et en quelle année cette structure de santé a-t-elle commencé à offrir des services/ produits de planning familial ?</p> <p>La personne a indiqué que la structure avait ouverte en [mois et année saisis à la Q. 1]</p> <p><i>Saisir JAN 2020 si ne sait pas.</i></p>	Mois Année		
17	<p>Combien de jours par semaine les services/ produits de planning familial sont-ils offerts ou vendus ici ?</p> <p>La structure de santé est ouverte [jours saisi à la Q. 2] par semaine</p> <p><i>Saisir un chiffre entre 0 et 7. Saisir 0 pour moins d'1 jour par semaine. Saisir -88 si ne sait pas ou -99 si pas de réponse.</i></p>	Nombre de jours		
18	<p>Des services ou produits de planning familial sont-ils offerts ici aujourd'hui ?</p>	Oui 1 Non..... 0		
	<p>CONTROLE K: Type de structure de santé?</p>	Centre Hospitalier National1 Centre Hospitalier Universitaire2 Centre Hospitalier Régional3 Centre médical avec antenne chirurgicale (CMA)4 Centre de Santé et de Promotion Sociale5 Hôpital / polyclinique / clinique privée6 Centre de Santé privé7 Pharmacie grossiste8 Pharmacie9 Dépôt pharmaceutique.....10 Autre 11		Aller à 23 si J est 0
19	<p>Cette structure de santé apporte-t-elle un soutien ou offre-t-elle des produits de planning familial à des relais communautaires?</p>	Oui 1 Non..... 0		Aller à 22 si Non
20	<p>Combien des relais communautaires sont soutenus par cette structure de santé?</p> <p><i>Veillez saisir seulement les relais communautaires qui reçoivent la supervision, le soutien, ou les matériaux pour la planification familiale.</i></p> <p><i>Saisir -88 si ne sait pas ou -99 si pas de réponse.</i></p>	Nombre des relais communautaires		

NO	QUESTIONS ET FILTERS	CATEGORIES CODEES			ALLER A
			Oui	Non	
21	Les relais communautaires distribuent-ils les produits contraceptifs suivants :				
	Condoms masculins	1	0	
	Pilule	1	0	
	Injectables.....	1	0	
	Aucune des options ci-dessus	-77		
Pas de réponse	-99			
22	Combien de fois au cours des 12 derniers mois une équipe mobile faisant du porte à porte est-elle venue vous rendre visite pour vous offrir des services de planning familial supplémentaires? <i>Saisir -88 si ne sait pas ou -99 si pas de réponse. Zéro est une réponse possible.</i>	Nombre de fois:			
	CONTROLE 15: Offre des services/produits de PF?	Oui 1 Non..... 0			Aller à 25 si Non
23	Cette structure de santé fait-elle généralement payer des frais aux patients pour les consultations ou les services de planning familial? <i>Cela inclut tous les frais, y compris ceux d'inscription et de mise à jour de l'historique médical du client.</i>	Oui 1 Non..... 0			Aller à 25 si Non
24	Les tarifs sont-ils affichés de manière à ce que les clients puissent les voir? <i>Si oui, les tarifs affichés doivent être vus par l'enquêteur.</i>	Pas de prix affichés 0 Oui, tous les prix sont affichés 1 Oui, certains mais pas tous les prix sont affichés2 Pas de réponse-99			

NO	QUESTIONS ET FILTERS	CATEGORIES CODEES			ALLER A				
25	<p>Recueillez-vous des informations sur l'opinion des clients des manières suivantes :</p> <p><i>Veillez sélectionner toutes les méthodes concernées.</i></p> <p>Boîte à idées</p> <p>Formulaire à remplir</p> <p>Entretien en face à face</p> <p>Réunions officielles avec les leaders communautaires</p> <p>Discussions informelles avec les clients ou la communauté</p> <p>Feedback des clients directement au personnel</p> <p>Autre</p> <p>Aucun des éléments ci-dessus</p> <p>Ne sait pas</p> <p>Pas de réponse</p>		<u>Oui</u>	<u>Non</u>	<p>Aller à 29 si « Au cun des éléments ci-dessus »</p>				
26	<p>Y a t-il une procédure pour analyser ou rapporter les opinions des clients ?</p>	<p>Oui</p> <p>Non</p>	1	0	<p>Aller à 28 si Non</p>				
27	<p>Demandez à voir un rapport ou un formulaire sur lequel les résultats sont agrégés ou les discussions avec les clients rapportées.</p>	<p>Rapport observé</p> <p>Rapport non observé</p>	1	2					
28	<p>Au cours des 12 derniers mois, cette structure de santé a-t-elle mis en place un changement suite à l'opinion de clients?</p> <p><i>Si oui, indiquez si le(s) changement(s) concernent un sujet de la liste ci-dessous.</i></p>	<p>Non</p> <p>Oui, changement concernant les services, horaires d'ouverture, ou la façon dont les services sont fournis</p> <p>Oui, changement pour le confort du client</p> <p>Autre</p> <p>Ne sait pas</p> <p>Pas de réponse</p>	0	1	2	3	-88	-99	
	<p>CONTRÔLE Q 15: Offre des services/produits de PF?</p>	<p>Oui</p> <p>Non</p>	1	0		<p>Aller à 30 si Non</p>			
29	<p>Au cours des 12 derniers mois, y a-t-il eu des réunions où les statistiques de services (ou inventaires) de planning familial ont été discutées avec le personnel ?</p>	<p>Oui</p> <p>Non</p>	1	0					

NO	QUESTIONS ET FILTERS	CATEGORIES CODEES	ALL ER A
32	<p>Quel est le prix à l'unité de chaque méthode fournie?</p> <p><i>Tous les prix doivent être saisis en CFA</i></p> <p><i>Entrez -88 si ne sait pas ou -99 pour pas de réponse.</i></p> <p><i>[Le logiciel ODK affichera uniquement les méthodes payantes sélectionnées à QS31.]</i></p> <p>Stérilisation féminine.....</p> <p>Stérilisation masculine.....</p> <p>Implant</p> <p>DIU/Stérilet</p> <p>Injectables.....</p> <p>Pilule</p> <p>Pilule du lendemain</p> <p>Condom masculin</p> <p>Condom féminin</p> <p>Diaphragme</p> <p>Mousse/Gelée spermicide</p> <p>Méthode des jours fixes/Collier du cycle.....</p>	<p>Prix à l'unité</p> <p>_____</p> <p>_____</p> <p>_____</p> <p>_____</p> <p>_____</p> <p>_____</p> <p>_____</p> <p>_____</p> <p>_____</p> <p>_____</p> <p>_____</p> <p>_____</p>	
	<p>CONTROLE K: Type de structure de santé?</p>	<p>Centre Hospitalier National1</p> <p>Centre Hospitalier Universitaire.....2</p> <p>Centre Hospitalier Régional3</p> <p>Centre médical avec antenne chirurgicale (CMA)4</p> <p>Centre de Santé et de Promotion Sociale.....5</p> <p>Hôpital / polyclinique / clinique privée6</p> <p>Centre de Santé privé7</p> <p>Pharmacie grossiste8</p> <p>Pharmacie9</p> <p>Dépôt pharmaceutique.....10</p> <p>Autre 11</p>	<p>Aller à 39b si J est 0</p>
	<p>CONTROLE 31: Fournissez-vous des implants?</p>	<p>Oui 1</p> <p>Non.....0</p>	<p>Aller à 37 si Non</p>
33	<p>Les jours où vous offrez des services de planning familial, cette structure de santé dispose-t-elle de personnel formé à la pose d'implants ?</p>	<p>Oui 1</p> <p>Non0</p>	
34	<p>Les jours où vous offrez des services de planning familial, cette structure de santé dispose-t-elle de personnel formé au retrait d'implants?</p>	<p>Oui 1</p> <p>No.....0</p>	
	<p>CONTROLE 31: Fournissez-vous des DIU/stérilets?</p>	<p>Oui 1</p> <p>Non.....0</p>	<p>Aller à 37 si Non</p>

NO	QUESTIONS ET FILTERS	CATEGORIES CODEES			ALL ER A
35	Les jours où vous offrez des services de planning familial, cette structure de santé dispose-t-elle de personnel formé à la pose du DIU/stérilet?	Oui	1		
		Non	0		
36	Les jours où vous offrez des services de planning familial, cette structure de santé dispose-t-elle de personnel formé au retrait du DIU/stérilet?	Oui	1		
		Non.....	0		
	CONTROLE 31: Fournissez-vous des implants?	Oui	1		Aller à 38 si Non
	Non.....	0			
37	<p>Cette structure de santé dispose-t-elle du matériel suivant pour la pose et/ou le retrait d'implants :</p> <p><i>Lisez tous les produits à voix haute et sélectionnez ceux qui sont pertinents. Il n'est pas nécessaire de les observer.</i></p> <p><i>Les produits doivent être disponibles le jour de l'enquête.</i></p> <p>Gants propres</p> <p>Antiseptique.....</p> <p>Compresse stérile ou coton de laine.....</p> <p>Anesthésie locale</p> <p>Paquet d'implant scellé.....</p> <p>Lame de rasoir chirurgicale</p> <p>Aucune des options ci-dessus</p> <p>Pas de réponse</p>				
			<u>Oui</u>	<u>Non</u>	
			1	0	
			1	0	
			1	0	
			1	0	
			1	0	
			1	0	
			-77		
			-99		
	CONTROLE 31: Fournissez-vous des DIU/stérilets?	Oui	1		Aller à 39 si Non
		Non.....	0		

NO	QUESTIONS ET FILTERS	CATEGORIES CODEES			ALL ER A	
38	<p>Cette structure de santé dispose-t-elle du matériel suivant pour la pose et/ou le retrait du DIU/stérilet:</p> <p><i>Lisez tous les produits à voix haute et sélectionnez ceux qui sont pertinents. Il n'est pas nécessaire de les observer.</i></p> <p><i>Les produits doivent être disponibles le jour de l'enquête.</i></p> <p>Forceps pour éponges</p> <p>Speculum (grand et moyen)</p> <p>Tenailles</p> <p>Clamp</p> <p>Forceps</p> <p>Aucune des options ci-dessus</p> <p>Pas de réponse</p>			<u>Oui</u>	<u>Non</u>	
				1	0	
				1	0	
				1	0	
				1	0	
				1	0	
				-77		
				-99		
	CONTROLE K: Type de structure de santé	Centre Hospitalier National	1			39a
		Centre Hospitalier Universitaire	2			si J
		Centre Hospitalier Régional	3			est 0
		Centre médical avec antenne chirurgicale (CMA)4				
		Centre de Santé et de Promotion Sociale	5			
		Hôpital / polyclinique / clinique privée	6			39b
		Centre de Santé privé	7			si J
		Pharmacie grossiste	8			est 0
		Pharmacie	9			
		Dépôt pharmaceutique	10			
		Autre	11			
39a	<p>Demander à voir les registres:</p> <p>(1) Nombre total de visites pour la planification familial (nouvelles visites ou de suivi) au cours du dernier mois révolu, pour chaque méthode.</p> <p>(2) Nombre de nouveaux clients ayant reçu des services de planification familial au cours du dernier mois révolu, pour chaque méthode.</p> <p><i>Au cours du dernier mois révolu uniquement. Saisir -88 si ne sait pas ou saisir -99 si pas de réponse.</i></p>	Stérilisation féminine		<u>No</u> <u>total de</u> <u>visites</u>	<u>No</u> <u>de</u> <u>nouvelles</u> <u>clientes</u>	
		Stérilisation masculine		—	—	
		Implant		—	—	
		DIU/Stérilet		—	—	
		Injectables		—	—	
		Pilule		—	—	
		Pilule du lendemain		—	—	
		Condom masculin		—	—	
		Condom féminin		—	—	
		Diaphragme		—	—	
		Mousse/Gelée		—	—	
		Collier du cycle		—	—	

NO	QUESTIONS ET FILTERS	CATEGORIES CODEES		ALLER A	
39b	<p>Demandez à voir les registres :</p> <p>Nombre total de produits.</p> <p><i>Entrez -88 si ne sait pas ou -99 si pas de réponse.</i></p>	<p>Implants.....</p> <p>DIU/Stérilet</p> <p>Injectables</p> <p>Pilule</p> <p>Pilule du lendemain</p> <p>Condom masculin.....</p> <p>Condom féminin.....</p> <p>Diaphragme</p> <p>Mousse/Gelée</p> <p>Collier du cycle</p>	<p><u>No. de unités vendues</u></p> <p>—</p> <p>—</p> <p>—</p> <p>—</p> <p>—</p> <p>—</p> <p>—</p> <p>—</p> <p>—</p>		
40	<p>Les services suivants sont-ils fournis dans cette structure de santé?</p> <p><i>Lire à voix haute toutes les options et sélectionner toutes celles qui sont pertinentes.</i></p> <p>Prénatal</p> <p>Accouchement</p> <p>Postnatal</p> <p>Post-avortement.....</p> <p>Aucune des options ci-dessus</p> <p>Pas de réponse</p>		<p><u>Oui</u></p> <p>1</p> <p>1</p> <p>1</p> <p>1</p> <p>1</p> <p>-77</p> <p>-99</p>	<p><u>Non</u></p> <p>0</p> <p>0</p> <p>0</p> <p>0</p> <p>0</p> <p>0</p> <p>0</p>	<p>Aller à 45 si Non à postnatal et IVG .</p> <p>Aller à 43 si non à postnatal et oui à post-avortement</p>
41	<p>Le personnel parle t-il des sujets suivants avec les mères venant d'accoucher avant qu'elles ne quittent la structure de santé avec leur nourrisson :</p> <p><i>Lire à voix haute toutes les options et sélectionner toutes celles qui sont pertinentes.</i></p> <p>Alimentation, nutrition et activité physique</p> <p>Santé mentale.....</p> <p>Retour à la fertilité</p> <p>Espacement et planification des grossesses.....</p> <p><u>Conseils sur les méthodes de PF:</u></p> <p>Méthode d'Aménorrhée par l'allaitement (MAMA).....</p> <p>Méthodes de planning familial de longue durée</p> <p>Méthodes de PF pour d'espacement des grossesses.....</p> <p>Aucune des méthodes ci-dessus</p> <p>Pas de réponse</p>		<p><u>Oui</u></p> <p>1</p> <p>1</p> <p>1</p> <p>1</p> <p>1</p> <p>1</p> <p>1</p> <p>-77</p> <p>-99</p>	<p><u>Non</u></p> <p>0</p> <p>0</p> <p>0</p> <p>0</p> <p>0</p> <p>0</p> <p>0</p>	

NO	QUESTIONS ET FILTERS	CATEGORIES CODEES			ALLER A
42	La structure de santé offre-t-elle une méthode de planification familiale aux mères lors de leur visite postnatale ?	Oui	1		
		Non.....	0		
	CONTROLE 40: Offrez-vous des services post-avortement ?	Oui	1		Aller à 45 si Non
		Non.....	0		
43	Pendant les visites post-avortement, les thèmes suivants sont-ils abordés : <i>Lire à voix haute toutes les options et sélectionner toutes celles qui sont pertinentes.</i>		<u>Oui</u>	<u>Non</u>	
	Santé mentale.....	1	0	
	Retour à la fertilité	1	0	
	Espacement et planification des grossesses.....	1	0	
	<u>Conseil sur les méthodes de PF:</u>	1	0	
	Méthodes de longue durée	1	0	
	Méthodes d'espacement des grossesses	1	0	
	Aucune des méthodes ci-dessus	1	0	
	Pas de réponse	-99	0	
44	Offrez-vous des méthodes de planning familial aux femmes lors de leur visite post-avortement?	Oui	1		
		Non.....	0		
45	Offrez-vous les services de planning familial suivants aux adolescents non mariés? <i>Lire à voix haute toutes les options et sélectionner toutes celles qui sont pertinentes.</i>		<u>Oui</u>	<u>Non</u>	
	Fournit des conseils sur les méthodes contraceptives	1	0	
	Fournit des méthodes contraceptives	1	0	
	Prescrit/Fournit des ordonnances de référence pour des méthodes contraceptives	1	0	
	Aucune des options ci-dessus	-77	0	
	Pas de réponse	-99	0	
46	Cette structure de santé offre-t-elle des services de dépistage, traitement ou prévention du VIH ?	Oui	1		
		Non.....	0		
47	Cette structure de santé offre-t-elle des services de dépistage, traitement ou prévention des IST autres que le VIH?	Oui	1		
		Non.....	0		

NO	QUESTIONS ET FILTERS	CATEGORIES CODEES			ALLER A	
	CONTROL K: Type de structure de santé?	Centre Hospitalier National.....1 Centre Hospitalier Universitaire.....2 Centre Hospitalier Régional3 Centre médical avec antenne chirurgicale (CMA)4 Centre de Santé et de Promotion Sociale.....5 Hôpital / polyclinique / clinique privée6 Centre de Santé privé7 Pharmacie grossiste8 Pharmacie9 Dépôt pharmaceutique.....10 Autre 11				Aller à 52 si J est 0
	CONTROLE 46: Offrez-vous des services VIH ?	Oui 1 Non..... 0				Aller à 50 si Non
48	Offrez-vous les services de planning familial suivants aux clients qui vous consultent pour des services VIH ? <i>Lire à voix haute toutes les options et sélectionner toutes celles qui sont pertinentes.</i> Conseil sur la planification familial..... Distribution de méthode contraceptive Prescription/Orientation pour obtenir des méthodes contraceptives Aucune des options ci-dessus		<u>Oui</u>	<u>Non</u>		
			1	0		
			1	0		
			1	0		
			1	0		
49	Lors d'une consultation pour le VIH, est-ce que vous: Vous renseignez sur les intentions de reproduction du client ? Parlez des méthodes de PF préférées du client ? Parlez d'une utilisation combinée de méthodes ? Fournissez des condoms? Donnez des instructions d'utilisation et parlez des effets secondaires de la méthode de PF choisie ? Offrez une méthode de planification familiale autre que les condoms?		<u>Oui</u>	<u>N</u> <u>o</u> <u>n</u>	<u>NSP</u>	
			1	0	-88	
			1	0	-88	
			1	0	-88	
			1	0	-88	
			1	0	-88	
			1	0	-88	
			1	0	-88	
			1	0	-88	
	CONTROLE 15: Offrez-vous des services/produits de PF ?	Oui 1 Non..... 0				Aller à 57 si Non

NO	QUESTIONS ET FILTERS	CATEGORIES CODEES	ALLER A																																																												
50	<p>Puis-je voir la salle où les consultations de planning familiale sont faites.</p> <p><i>Vérifiez si les éléments suivants se trouvent dans la salle d'examen ou dans une salle adjacente</i></p> <p><i>O: Observé; N.Ob : Non-observé mais indiqué ; IND : Indisponible</i></p>	<table border="1"> <thead> <tr> <th></th> <th>O</th> <th>N.Ob</th> <th>IND</th> </tr> </thead> <tbody> <tr><td>Eau courante (du robinet)</td><td>1</td><td>2</td><td>-77</td></tr> <tr><td>Autre source d'eau (seau avec couvercle ou pichet)</td><td>1</td><td>2</td><td>-77</td></tr> <tr><td>Eau dans un seau (eau réutilisée)</td><td>1</td><td>2</td><td>-77</td></tr> <tr><td>Savon pour mains</td><td>1</td><td>2</td><td>-77</td></tr> <tr><td>Serviettes à usage unique</td><td>1</td><td>2</td><td>-77</td></tr> <tr><td>Poubelle en plastique avec couvercle et doublure en plastique</td><td>1</td><td>2</td><td>-77</td></tr> <tr><td>Boîte à objets tranchants</td><td>1</td><td>2</td><td>-77</td></tr> <tr><td>Gants en latex jetables</td><td>1</td><td>2</td><td>-77</td></tr> <tr><td>Désinfectant</td><td>1</td><td>2</td><td>-77</td></tr> <tr><td>Aiguilles et seringues jetables</td><td>1</td><td>2</td><td>-77</td></tr> <tr><td>Intimité auditive</td><td>1</td><td>2</td><td>-77</td></tr> <tr><td>Intimité visuelle</td><td>1</td><td>2</td><td>-77</td></tr> <tr><td>Table d'examen</td><td>1</td><td>2</td><td>-77</td></tr> <tr><td>Documentation pédagogique sur la PF destinée aux clients</td><td>1</td><td>2</td><td>-77</td></tr> </tbody> </table>		O	N.Ob	IND	Eau courante (du robinet)	1	2	-77	Autre source d'eau (seau avec couvercle ou pichet)	1	2	-77	Eau dans un seau (eau réutilisée)	1	2	-77	Savon pour mains	1	2	-77	Serviettes à usage unique	1	2	-77	Poubelle en plastique avec couvercle et doublure en plastique	1	2	-77	Boîte à objets tranchants	1	2	-77	Gants en latex jetables	1	2	-77	Désinfectant	1	2	-77	Aiguilles et seringues jetables	1	2	-77	Intimité auditive	1	2	-77	Intimité visuelle	1	2	-77	Table d'examen	1	2	-77	Documentation pédagogique sur la PF destinée aux clients	1	2	-77	
	O	N.Ob	IND																																																												
Eau courante (du robinet)	1	2	-77																																																												
Autre source d'eau (seau avec couvercle ou pichet)	1	2	-77																																																												
Eau dans un seau (eau réutilisée)	1	2	-77																																																												
Savon pour mains	1	2	-77																																																												
Serviettes à usage unique	1	2	-77																																																												
Poubelle en plastique avec couvercle et doublure en plastique	1	2	-77																																																												
Boîte à objets tranchants	1	2	-77																																																												
Gants en latex jetables	1	2	-77																																																												
Désinfectant	1	2	-77																																																												
Aiguilles et seringues jetables	1	2	-77																																																												
Intimité auditive	1	2	-77																																																												
Intimité visuelle	1	2	-77																																																												
Table d'examen	1	2	-77																																																												
Documentation pédagogique sur la PF destinée aux clients	1	2	-77																																																												
51	<p>Évaluez les conditions d'hygiène et d'entretien du service de planning familial.</p>	<table border="1"> <thead> <tr> <th></th> <th>Oui</th> <th>Non</th> </tr> </thead> <tbody> <tr><td><u>Sol</u>: balayé, pas de poussière ni de déchets visibles</td><td>1</td><td>0</td></tr> <tr><td><u>Comptoir de réception/Tables/Chaises</u>: nettoyés, pas de poussière ni de déchets visibles</td><td></td><td>0</td></tr> <tr><td>Equipement cassé, papiers et boîtes encombrant et salissant l'espace</td><td>1</td><td>0</td></tr> <tr><td><u>Murs</u>: raisonnablement propres</td><td>1</td><td>0</td></tr> <tr><td><u>Portes</u>: dégâts mineurs ou inexistant</td><td>1</td><td>0</td></tr> <tr><td><u>Murs</u>: dégâts mineurs ou inexistant</td><td>1</td><td>0</td></tr> <tr><td><u>Toiture</u>: dégâts mineurs ou inexistant</td><td>1</td><td>0</td></tr> </tbody> </table>		Oui	Non	<u>Sol</u> : balayé, pas de poussière ni de déchets visibles	1	0	<u>Comptoir de réception/Tables/Chaises</u> : nettoyés, pas de poussière ni de déchets visibles		0	Equipement cassé, papiers et boîtes encombrant et salissant l'espace	1	0	<u>Murs</u> : raisonnablement propres	1	0	<u>Portes</u> : dégâts mineurs ou inexistant	1	0	<u>Murs</u> : dégâts mineurs ou inexistant	1	0	<u>Toiture</u> : dégâts mineurs ou inexistant	1	0																																					
	Oui	Non																																																													
<u>Sol</u> : balayé, pas de poussière ni de déchets visibles	1	0																																																													
<u>Comptoir de réception/Tables/Chaises</u> : nettoyés, pas de poussière ni de déchets visibles		0																																																													
Equipement cassé, papiers et boîtes encombrant et salissant l'espace	1	0																																																													
<u>Murs</u> : raisonnablement propres	1	0																																																													
<u>Portes</u> : dégâts mineurs ou inexistant	1	0																																																													
<u>Murs</u> : dégâts mineurs ou inexistant	1	0																																																													
<u>Toiture</u> : dégâts mineurs ou inexistant	1	0																																																													
52a	<p>Vous avez mentionné que vous fournissez [METHODE], pouvez-vous me les montrer?</p>	<p>Stockée et observée 1</p> <p>Stockée mais non-observée 2</p> <p>En rupture de stock-77</p>	<p>Aller à 52c si « Stockée et observée » ou « stockée mais non-observée »</p>																																																												
52b	<p>Combien de jours les [METHODES] ont-elles été en rupture de stock?</p> <p><i>Saisir 1 si seulement aujourd'hui. Saisir -88 pour ne sait pas ou -99 pour pas de réponse</i></p>	<p>Nombre de jours</p>																																																													

NO	QUESTIONS ET FILTERS	CATEGORIES CODEES	ALLER A
52c	La [METHODE] a-t-elle été en rupture de stock au moment donné au cours des 3 derniers mois?	Oui 1 Non 2 Ne sait pas 3 Pas de réponse 4	
53	Pour SQ 53-56 : Observez l'endroit où les méthodes contraceptifs sont stockés et évaluez les conditions suivantes. Toutes les méthodes sont-elles stockées pas à même le sol?	Oui 1 Non..... 0	
54	Toutes les méthodes sont-elles protégées de l'eau?	Oui 1 Non..... 0	
55	Toutes les méthodes sont-elles protégées du soleil?	Oui 1 Non..... 0	
56	La salle est-elle sans trace de rongeurs (rats, chauve-souris) ou insectes nuisibles (cafards, etc.) ?	Oui 1 Non..... 0	
57	Veuillez demander la permission de prendre une photo de l'entrée de la structure de santé. Avez-vous obtenu la permission de prendre la photo?	Oui 1 Non..... 0	Sauter S si Non

Remercier la personne interrogée pour le temps qu'il/elle a bien voulu vous accorder.

L'enquête(e) a terminé, mais il reste 3 questions à compléter en dehors de la structure de santé.

GEOREFERENCIATION ET RÉSULTATS DU QUESTIONNAIRE

S	Prenez les coordonnées GPS près de l'entrée de la structure. <i>Enregistrez les coordonnées lorsque la précision est inférieure à 6 mètres.</i>	SAISIR LES COORDONNÉES GPS	
	CONTROL 57: Consentement pour la photo?	Oui..... 1 Non..... 0	Aller à T si Non
T	Assurez-vous que personne ne figure sur la photo.	PRENDRE LA PHOTO CHOISIR L'IMAGE	
U	Enregistrez le résultat du Questionnaire SPS	Complété 1 Pas de personne compétente pour répondre lors de la visite 2 Différé 3 Refusé..... 4 Complété en partie 5 Autre 6	

Appendice D. Des Indicateurs FP2020

L'intention de développer un ensemble principal d'indicateurs pour l'initiative « FP2020 » consistait à proposer une lecture annuelle globale des marqueurs clés du progrès qui seraient applicables et disponibles dans plus de 69 pays avec un RIB par habitant égal ou inférieur à moins de 2 500 USD (2012). Depuis lors, un ensemble d'indicateurs principaux a été sélectionné à travers un processus systématique permettant de déterminer si les pays sont sur la bonne voie pour atteindre leurs objectifs, évaluer des stratégies et prendre des décisions éclairées, pour fournir les outils permettant de répondre à des questions fondamentales concernant la performance générale de FP2020 et, surtout, pour mesurer dans quelle mesure les besoins individuels sont satisfaits.

L'indicateur de base le tableau est divisé en deux catégories:

(1) Les indicateurs qui seront rapporté annuellement pour tous les 69 pays FP2020

(2) Les indicateurs qui seront déclarés chaque année dans un sous-ensemble de pays et sera basé sur les enquête EDS et PMA2020

(1) Les indicateurs qui seront rapporté annuellement pour tous les 69 pays FP2020		
Nom de l'indicateur	Définition	Source de données et de la disponibilité
1. Nombre d'utilisateurs additionnels par méthode moderne de contraception	Le nombre de femmes supplémentaires (ou leurs partenaires) en âge de procréer qui utilisent actuellement une méthode de contraception par rapport à 2012.	Modélisé
2. Taux de prévalence contraceptive, méthodes modernes (TPC moderne)	Le pourcentage des femmes en âge de procréer qui utilisent (ou don't le partenaire utilise) une méthode de contraception moderne à un moment particulier.	Enquêtes au niveau national (EDS, MICS, RHS, PMA2020) Modélise avec données provenant du Système nationale d'informations de sante
3. Pourcentage de femmes dont les besoins en matière de contraception modernes ne sont pas satisfaits	Le pourcentage de femmes fécondes et en âge de procréer qui ne souhaitent pas avoir d'autre enfant ou souhaitent différer leur prochaine grossesse, mais qui n'utilisent pas de méthode contraceptive, plus les femmes qui utilisent actuellement une méthode traditionnelle de planification familiale. Les femmes qui utilisent une méthode traditionnelle sont supposées avoir des besoins non satisfaits en matière de contraception moderne.	Enquêtes au niveau national (EDS, MICS, RHS, PMA2020) Modélisé avec données provenant du Système nationale d'informations de sante
4. Pourcentage de femmes dont les besoins en contraception modern sont satisfaits	Le pourcentage de femmes (ou leurs partenaires) qui désirent ne plus avoir d'enfant ou différer leurs prochaines grossesses, et qui utilisent actuellement une méthode moderne de contraception.	Enquêtes au niveau national (EDS, MICS, RHS, PMA2020) Modélisé avec données

	Les femmes qui utilisent une méthode traditionnelle sont supposées avoir des besoins non satisfaits en matière de contraception moderne.	provenant du Système nationale d'informations de sante
5. Nombre de grossesses non désirées	Le nombre de grossesses qui se sont produites à un moment où les femmes (et leurs partenaires) ne souhaitaient pas d'enfants supplémentaires ou souhaitaient différer leur prochaine grossesse. Mesurée en général en se basant sur les dernières ou les plus récentes grossesses, y compris les grossesses en cours.	Estimée en utilisant la modélisation
6. Nombre de grossesses non désirées évitées grâce à l'utilisation de contraceptifs modernes	Le nombre de grossesses non désirées qui n'ont pas eu lieu au cours d'une période de référence déterminée en raison de la protection assurée par l'utilisation de contraceptifs au cours de la période de référence.	Estimée en utilisant la modélisation
7. Nombre d'avortements à risque évités grâce à l'utilisation de contraceptifs modernes	Le nombre d'avortements à risque qui n'ont pas eu lieu au cours d'une période de référence déterminée en raison de la protection assurée par l'utilisation de contraceptifs au cours de la période de référence.	Estimée en utilisant la modélisation
8. Nombre de décès de mères évités grâce à l'utilisation de contraceptifs modernes	Le nombre de décès de mères qui ne se sont pas produits au cours d'une période de référence déterminée en raison de la protection assurée par l'utilisation de contraceptifs au cours de la période de référence.	Estimée en utilisant la modélisation
9. Répartition en pourcentage des utilisateurs par méthode moderne de contraception	Le pourcentage du nombre total d'utilisateurs de planification familiale utilisant chaque méthode moderne de contraception.	Enquêtes au niveau national (EDS, MICS, RHS, PMA2020) Système nationale d'informations de sante
10. Pourcentage des établissements en rupture de stocks, par méthode offerte au jour de l'enquête	Le pourcentage des établissements en rupture de stocks de chaque type de contraception offerte, au jour de l'enquête	Données des enquêtes, statistiques des services
11a. Pourcentage des principaux points de prestation de services qui ont au moins 3 méthodes de contraception modernes disponibles au jour de l'enquête	Le pourcentage des points de prestation de services qui ont au moins 3 méthodes de contraception modernes disponibles au jour de l'enquête. Cet indicateur considère les méthodes (comme par injection), mais ne considère ni les produits (comme les produits injectables pendant 3 mois ou 6 mois), ni les marques (comme Depo-Provera).	Données des enquêtes, statistiques des services
11b. Pourcentage des points de prestation de services secondaires /	Le pourcentage des points de prestation de services secondaires et tertiaires qui	Données des enquêtes, statistiques des services

tertiaires avec au moins 5 méthodes de contraception modernes disponibles au jour de l'enquête	ont au moins 5 méthodes de contraception modernes, au jour de l'enquête. Cet indicateur considère les méthodes (comme par injection), mais ne considère ni les produits (comme les produits injectables pendant 3 ou 6 mois), ni les marques comme (Depo-Provera). Les établissements médicaux qui sont définis comme « secondaires » ou « tertiaires » sont déterminés au niveau national, sur la base des classifications existantes.	
12. Dépenses annuelles pour la planification familiale sur le budget intérieur du gouvernement	Total des dépenses de fonctionnement annuelles du secteur public pour la planification familiale. Sont incluses les dépenses à tous les niveaux de gouvernement.	NIDI, COIA, KFF
13. Couple-années de protection (CAP)	La protection estimée assurée par les services de planification familiale au cours d'une période d'un an, sur la base du volume de tous les contraceptifs vendus ou distribués gratuitement aux patients au cours de cette période. Le CAP est calculé en multipliant la quantité de chacune des méthodes distribuées aux patients par un facteur de conversion, ce qui donne une estimation de la durée de la protection contraceptive fournie par unité de la méthode utilisée.	Statistiques de service (SNIS)

(2) Les indicateurs qui seront déclarés chaque année dans un sous-ensemble de pays et sera basé sur les enquêtes de l'EDS et de PMA2020

Nom de l'indicateur	Définition	Source de données et de la disponibilité
14. Indice information méthode	Un indice pour déterminer dans quelle mesure les femmes ont été informées des méthodes alternatives de contraception et ont obtenu une information adaptée les concernant. L'indice est conçu à partir de trois questions (Avez-vous reçu des informations sur d'autres méthodes ? Avez-vous reçu des informations sur les effets secondaires ? Vous a-t-on dit ce qu'il faut faire si vous présentez des effets secondaires ?) La note d'indice est égale au nombre de femmes ayant répondu « oui » à ces trois questions.	EDS, PMA2020 dans l'année de l'enquête
15. Pourcentage de femmes qui ont obtenu des informations sur la planification familiale lors de leur	Le pourcentage de femmes qui ont obtenu toute forme d'informations sur la planification familiale lors de	EDS, PMA2020 dans l'année de l'enquête

<p>dernière visite avec un professionnel de la santé</p>	<p>leur dernier contact avec un prestataire de services de santé. Ce contact a pu avoir lieu dans une clinique ou un cadre communautaire. L'information peut avoir été donnée via un certain nombre de biais, notamment par des conseils, des documents d'information, des supports éducation et de communication, ou des entretiens/discussions au sujet de la planification familiale.</p>	
<p>16. Pourcentage de femmes qui prennent les décisions relatives à la planification familiale seules ou en concertation avec leur mari ou leur compagnon</p>	<p>Le pourcentage de femmes qui prennent des décisions sur des sujets tels que d'utiliser ou non, et quand commencer et arrêter d'utiliser un contraceptif, et sur le choix d'une méthode contraceptive, décisions prises seules ou en concertation avec leur mari/compagnon.</p>	<p>EDS, PMA2020 dans l'année de l'enquête</p>
<p>17. Taux de natalité chez les adolescentes</p>	<p>Le nombre de naissances chez les adolescentes âgées de 15 à survenant au cours d'une période de référence donnée pour 1 000 adolescentes.</p>	<p>EDS, PMA2020 dans l'année de l'enquête</p>

Appendice E. Liste des Définitions de Tous les Indicateurs de PMA2020

Indicateur	Définition
Indicateurs sur utilisation contraceptive	
F1 Utilisation de la contraception (moderne ou traditionnelle)	Pourcentage de femmes âgées de 15 à 49 ans qui utilisent (ou qui a un partenaire qui utilise) une méthode contraceptive au moment de l'enquête
Taux de prévalance contraceptive (TPC)	Pourcentage de femmes âgées de 15 à 49 ans qui utilisent (ou qui a un partenaire qui utilise) une méthode contraceptive moderne ou traditionnelle
Taux de prévalance contraceptive moderne (TCPM)	Pourcentage de femmes âgées de 15 à 49 ans qui utilisent (ou qui a un partenaire qui utilise) une méthode contraceptive moderne
Taux de prévalance contraceptive, traditionnelle	Pourcentage de femmes âgées de 15 à 49 ans qui utilisent (ou qui a un partenaire qui utilise) une méthode contraceptive traditionnelle
F2 Distribution des méthodes	Répartition des méthodes contraceptives utilisées par les femmes âgées de 15-49 ans qui sont en union ou qui ne sont pas en union mais sont sexuellement actives

Indicateurs sur la demande

F3 Besoins non satisfaits total	Pourcentage de femmes fécondes et sexuellement actives, âgées de 15-49 ans qui ne veulent pas être enceinte et qui n'utilisent pas une méthode contraceptive
Demande contraceptive totale	Pourcentage de femmes âgées de 15-49 ans qui utilisent ou qui veulent utiliser une méthode contraceptive
F4 Demande contraceptive satisfaite par des méthodes modernes	Pourcentage de femmes âgées de 15-49 ans qui ne veulent pas être enceinte et qui utilisent une méthode contraceptive moderne
F5 Naissances non souhaitées	Pourcentage de naissances dans les 5 dernières années des femmes âgées de 15-49 ans qui ont été déclarées inopportunes (voulu plus tard) ou indésirables.

Indicateurs sur l'accès, l'équité, la qualité, et le choix

F6 Méthode choisie elle-même ou avec l'aide du partenaire ou prestataire	Pourcentage de femmes âgées de 15-49 ans qui utilisent actuellement une méthode contraceptive moderne, ou qui ont utilisé une méthode moderne au cours des 12 derniers mois, et qui ont choisies leur méthode contraceptive eux-même ou conjointement avec leur partenaire ou un professionnel de santé
--------------------------------------------------------------------------	---------------------------------------------------------------------------------------------------------------------------------------------------------------------------------------------------------------------------------------------------------------------------------------------------------

F7	A payé pour les services de PF	Pourcentage de femmes âgées de 15-49 ans qui utilisent actuellement une méthode contraceptive moderne, ou l'ayant utilisé au cours des 12 derniers mois et qui ont payé pour des services de planification familiale dans les 12 derniers mois
F8	Niveau d'information sur les méthodes	Pourcentage d'utilisatrices actuelles / récentes ayant été informées sur les autres méthodes contraceptives, des effets secondaires et ce qu'il faut faire en cas des effets secondaires
	Utilisatrices informées sur les autres méthodes	Pourcentage d'utilisatrices actuelles / récentes ayant été informées sur les autres méthodes
	Utilisatrices informées des effets secondaires	Pourcentage d'utilisatrices actuelles / récentes qui étaient conseillées sur les effets secondaires
	Utilisatrices informées de ce qu'il faut faire au cas des effets secondaires	Pourcentage d'utilisatrices ayant été informées sur ce qu'il faut faire au cas des effets secondaires
F9	Utilisatrices qui retournerait voir le prestataire et recommanderait à une amie ou un membre de la famille	Pourcentage de femmes âgées de 15-49 ans utilisant une méthode contraceptive moderne, ou qui a utilisé une méthode moderne au cours des 12 derniers mois, qui reviendraient voir leur prestataire et qui renverrait une amie ou un membre de la famille à ce prestataire
F10	Utilisatrices qui ont reçu une information sur la planification familiale d'un prestataire	Pourcentage de femmes âgées de 15-49 ans déclarant avoir reçu des informations sur la planification familiale auprès d'un prestataire de santé dans les 12 derniers mois
F11	Indice synthétique de fécondité pour les femmes âgées de 15-49 ans	Nombre d'enfants qu'aurait mis au monde une femme sa fécondité devait suivre, toute sa vie durant, le schéma de reproduction des taux de fécondité par âge (ISF)
	Taux spécifique de fécondité pour les femmes âgées de 15-19 ans	Le taux de fécondité des adolescentes est le taux spécifique de fécondité pour les femmes âgées de 15-19 ans

Indicateurs venant des sites de prestation de santé (SPS) de PMA2020

	Indicateur	Définition
S1	Offre les différentes méthodes contraceptives: pilules, injectables, DIUs, implants, préservatifs masculins	Pourcentage des sites de prestation de santé offrant des différents méthodes contraceptives: pilules, injectables, DIUs, implants, préservatifs masculin. Cinq principales méthodes sont évaluées ici.
S2	Pourcentage des sites de prestation de santé en rupture de stock au cours des 3 derniers mois	Pourcentage d'établissements de santé ayant déclaré une méthode (observée) a été en rupture de stock dans les 3 derniers mois: pilules, injectables, DIU, implants, préservatifs masculins
S3	Nombre de visites de planification familiale (nouvelle et totale) enregistrées au cours du dernier mois, par méthode	Sur la base des chiffres enregistrés pour le dernier mois complet dans le registre de planification familiale: total et nombre moyen de visites de planification familiale (nouvelle et continue) dans le mois dernier par méthode
S4	Faisant payés des frais pour les services de planification familiale	Pourcentage des SPS avec des frais ou des frais d'utilisation de routine pour les services de planification familiale
S5	Pourcentage de SPS avec 3 ou 5 méthodes contraceptives modernes disponibles	Pourcentage des sites de SPS primaires/secondaires évalués qui ont au moins trois/cinq méthodes modernes de planification familiale disponibles, et qui ont le personnel qualifié pour administrer les méthodes aux clients



PMA2020 utilise la technologie mobile pour la réalisation régulière d'enquêtes nationales représentative à faible coût et un temps de terrain rapide, afin de suivre les indicateurs sur la planification familiale en appui aux objectifs de FP2020. Ce projet est mis en œuvre dans 11 pays par des universités et des organisations de recherche locales, qui s'appuient sur un réseau d'enquêtrices résidentes formées à la collecte des données assistée par la technologie mobile. PMA2020 établit ainsi une plateforme de collecte des données qui peut être utilisée par d'autres secteurs de la santé.

PMA2020

Performance Monitoring and Accountability 2020

L'Institut Bill & Melinda Gates pour la Population et la Santé de la Reproduction

L'École de Santé Publique Bloomberg de l'Université de John Hopkins

615 N. Wolfe Street

Baltimore, MD 21205

www.pma2020.org

facebook.com/GATES.PMA2020 | Twitter: @PMA2020JHU



JOHNS HOPKINS
BLOOMBERG SCHOOL
of PUBLIC HEALTH

BILL & MELINDA GATES INSTITUTE *for*
POPULATION *and* REPRODUCTIVE HEALTH