

PMA BURKINA FASO (CENTRE)

Résultats de l'enquête par panel de la Phase 2

Décembre 2020—Mars 2021



PRINCIPAUX RÉSULTATS

Parmi les 779 femmes qui n'utilisaient pas de méthode contraceptive lors de l'enquête de la Phase 1, **21%** ont déclaré avoir commencé à l'utiliser entre les enquêtes de la Phase 1 et de la Phase 2.

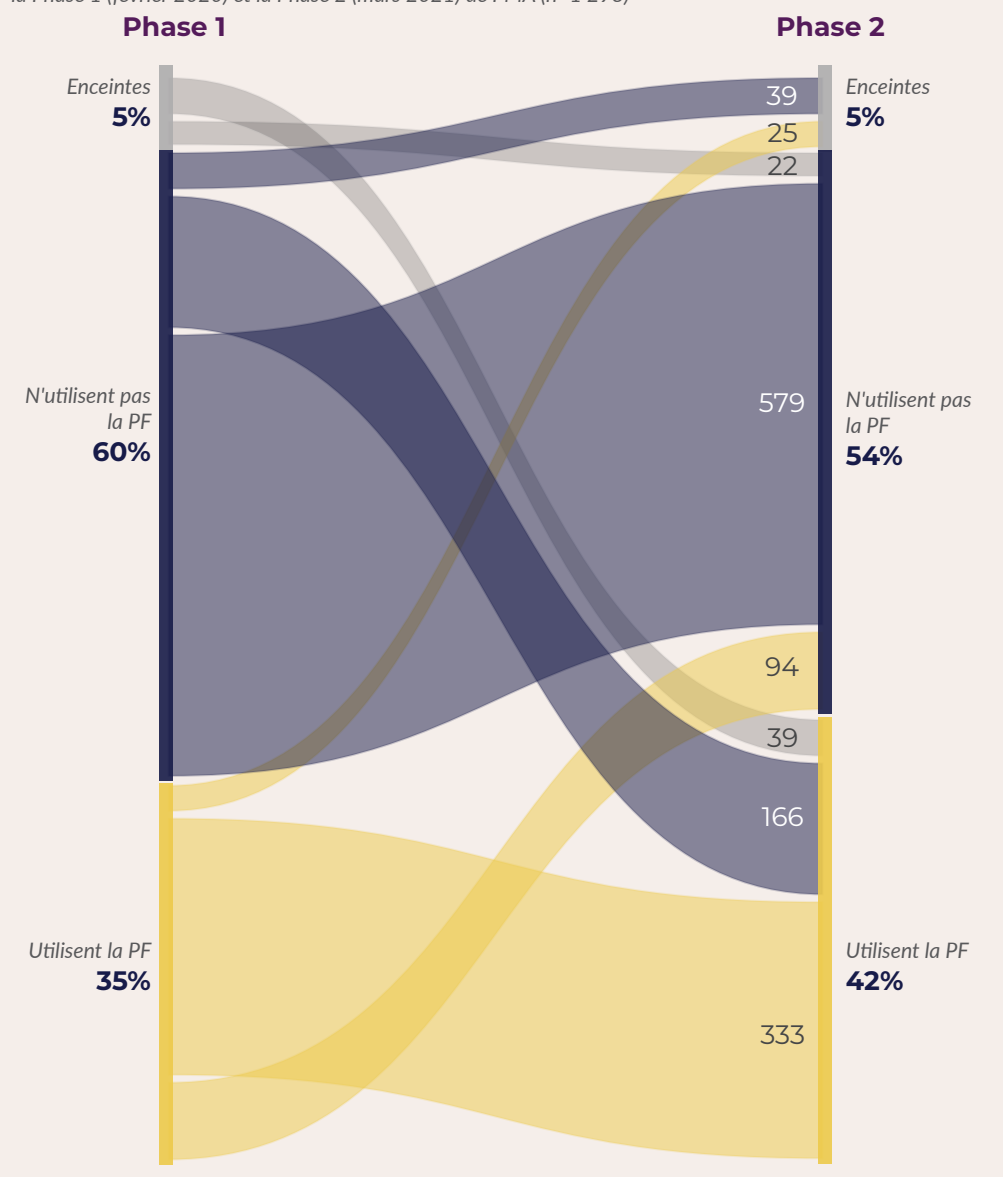
Parmi les 452 femmes qui utilisaient une méthode contraceptive pendant l'enquête de la Phase 1, **26%** ont déclaré avoir arrêté cette utilisation entre l'enquête de la Phase 1 et celle de la Phase 2.

La proportion de femmes qui sont tombées enceintes entre l'enquête de la Phase 1 et de celle de la Phase 2 est respectivement de **5%** et **6%** chez les femmes qui n'utilisaient pas de méthodes contraceptives et chez celles qui en utilisaient pendant l'enquête de la Phase 1.

SECTION 1: DYNAMIQUES CONTRACEPTIVES GLOBALES

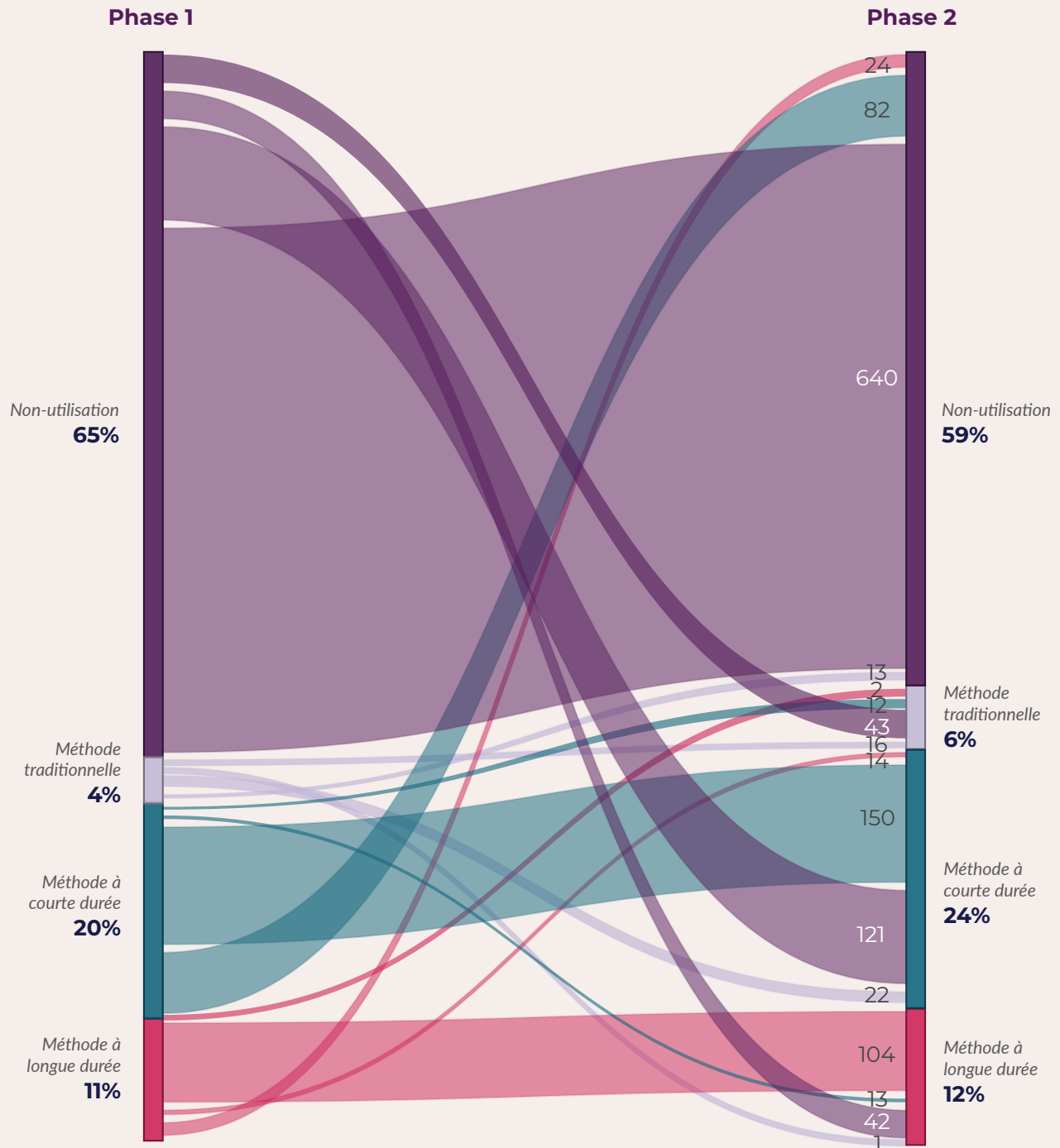
CHANGEMENT DANS L'UTILISATION DE LA CONTRACEPTION

Pourcentage de femmes âgées de 15 à 49 ans qui ont modifié leur statut d'utilisation contraceptive entre la Phase 1 (février 2020) et la Phase 2 (mars 2021) de PMA (n=1 298)



CHANGEMENT DE MÉTHODE CONTRACEPTIVE

Pourcentage de femmes âgées de 15 à 49 ans qui ont changé leur méthode contraceptive ou leur statut d'utilisation contraceptive entre la Phase 1 (février 2020) et la Phase 2 (mars 2021) de PMA (n=1 298)

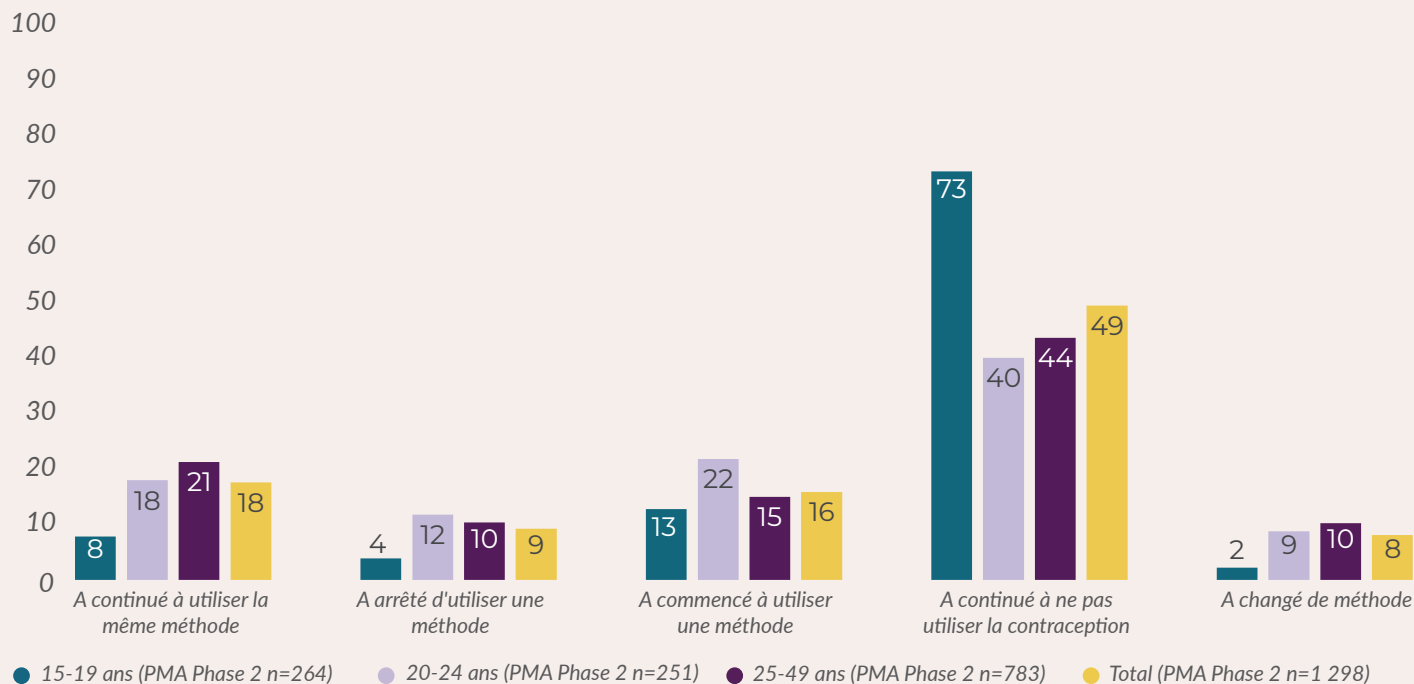


PRINCIPAUX RÉSULTATS POUR LA SECTION 1 : DYNAMIQUES CONTRACEPTIVES GLOBALES

- 5% des femmes qui utilisaient une méthode contraceptive de courte durée d'action pendant l'enquête de la Phase 1 ont déclaré avoir commencé à utiliser une méthode de longue durée d'action entre l'enquête de la Phase 1 et celle de la Phase 2.
- 10% des femmes qui utilisaient une méthode contraceptive de longue durée d'action pendant l'enquête de la Phase 1 ont déclaré avoir commencé à utiliser une méthode de courte durée entre l'enquête de la Phase 1 et celle de la Phase 2.
- 32% des femmes qui utilisaient une méthode contraceptive de courte durée et 17% des femmes qui utilisaient une méthode contraceptive de longue durée lors de l'enquête de phase 1 ont déclaré avoir cessé de l'utiliser entre les enquêtes de la Phase 1 et de la Phase 2.

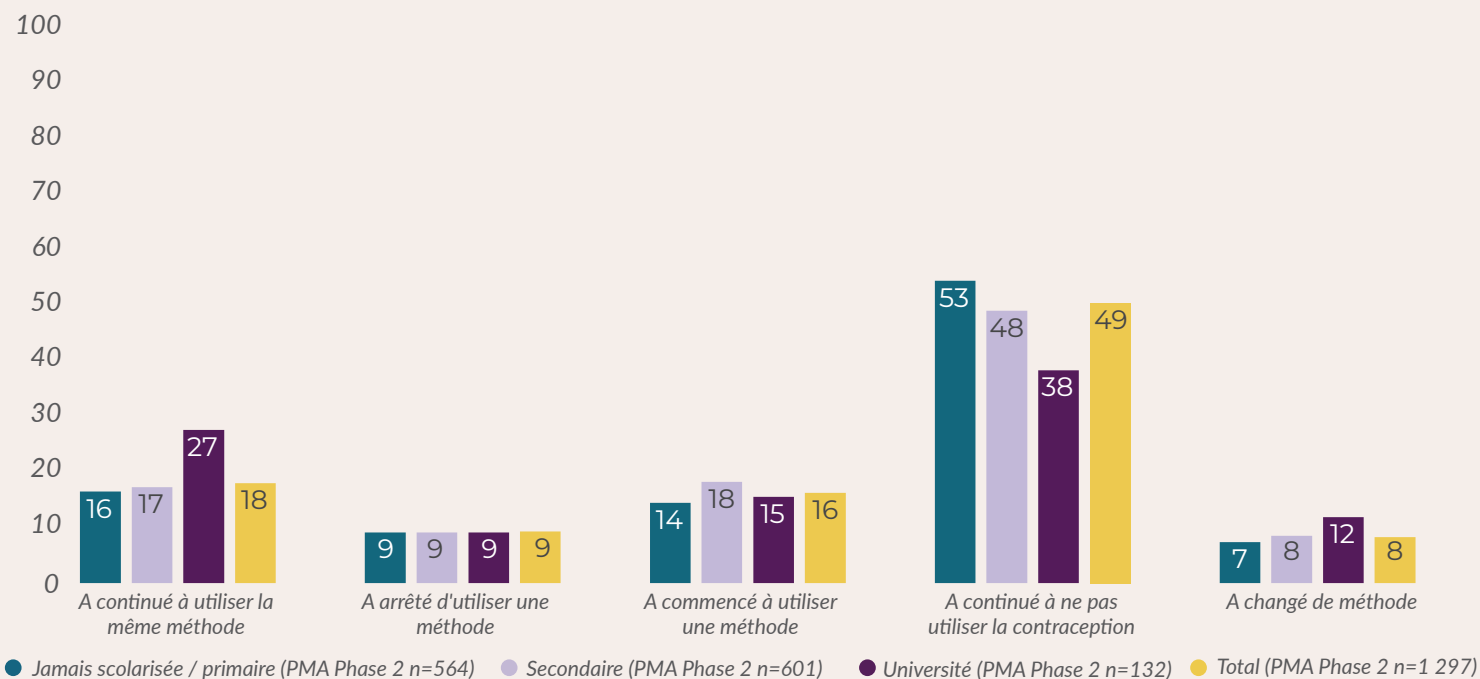
CHANGEMENT DE STATUT EN MATIÈRE D'UTILISATION DE LA CONTRACEPTION, PAR ÂGE

Pourcentage de femmes âgées de 15 à 49 ans qui ont adopté l'un des comportements suivants en matière de contraception entre la Phase 1 (février 2020) et la Phase 2 de PMA (mars 2021), par âge



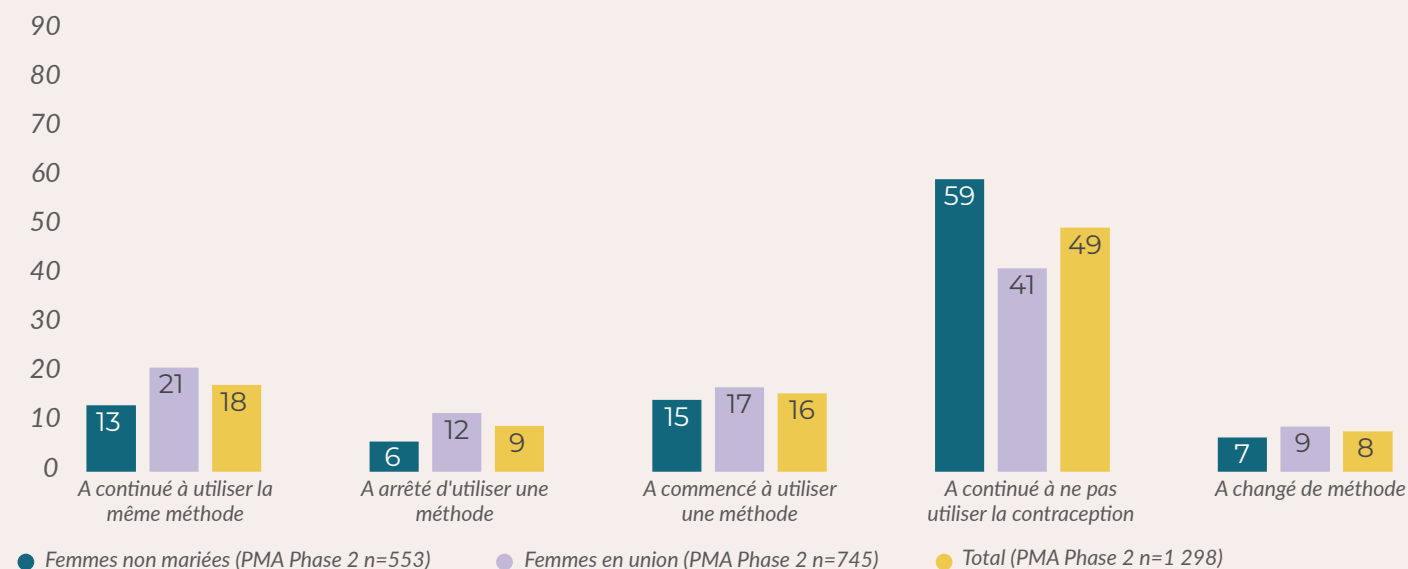
CHANGEMENT DE STATUT EN MATIÈRE D'UTILISATION DE LA CONTRACEPTION, PAR NIVEAU D'ÉDUCATION

Pourcentage de femmes âgées de 15 à 49 ans qui ont adopté l'un des comportements suivants en matière de contraception entre la Phase 1 (février 2020) et la Phase 2 de PMA (mars 2021), par niveau d'éducation



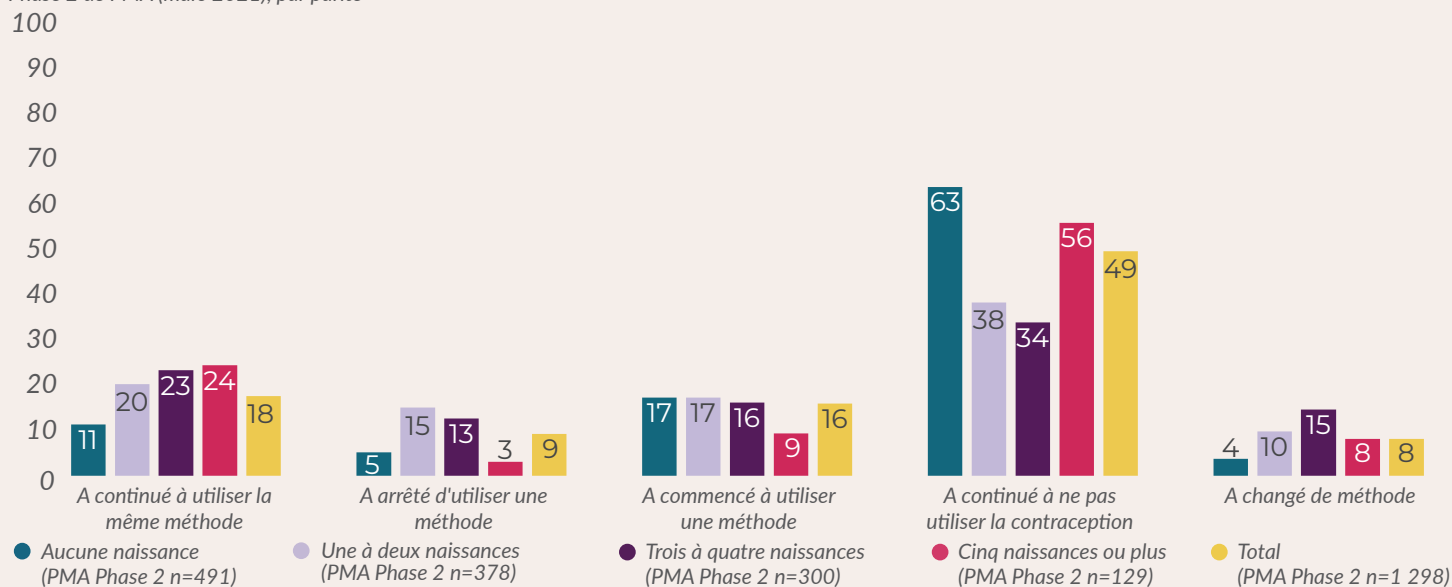
CHANGEMENT DE STATUT EN MATIÈRE D'UTILISATION DE LA CONTRACEPTION, PAR STATUT MATRIMONIAL

Pourcentage de femmes âgées de 15 à 49 ans qui ont adopté l'un des comportements suivants en matière de contraception entre la Phase 1 (février 2020) et la Phase 2 de PMA (mars 2021), par statut matrimonial



CHANGEMENT DE STATUT EN MATIÈRE D'UTILISATION DE LA CONTRACEPTION, PAR PARITÉ

Pourcentage de femmes âgées de 15 à 49 ans qui ont adopté l'un des comportements suivants en matière de contraception entre la Phase 1 (février 2020) et la Phase 2 de PMA (mars 2021), par parité



PRINCIPAUX RÉSULTATS POUR LA SECTION 2 : DYNAMIQUES CONTRACEPTIVES PAR MESURES CLÉS

- La proportion de femmes qui ont continué à utiliser la même méthode contraceptive entre l'enquête de la Phase 1 et celle de la Phase 2, est au moins **deux fois plus élevée** chez les femmes plus âgées que chez les adolescentes.
- La proportion de femmes qui ont continué à ne pas utiliser la contraception entre l'enquête de la Phase 1 et celle de la Phase 2 diminue avec le niveau d'éducation.
- Globalement, la proportion de femmes qui ont arrêté d'utiliser une méthode contraceptive entre l'enquête de la Phase 1 et celle de la Phase 2 est relativement faible. Elle est de **12%** chez les femmes en union et de **6%** chez celles non mariées.

SECTION 3: AUTRES DYNAMIQUES DU PANEL

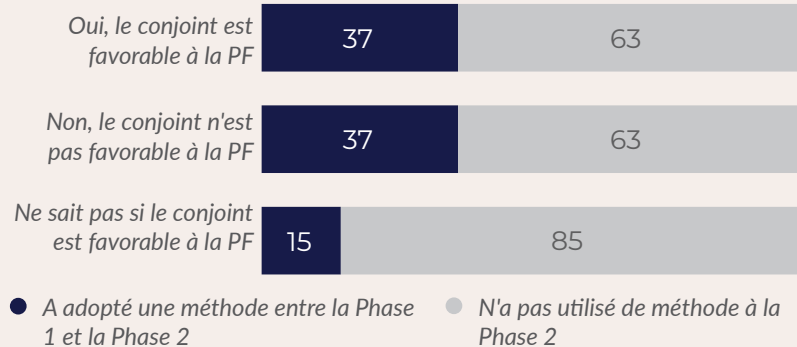
INTERRUPTION D'UNE MÉTHODE

Parmi les femmes âgées de 15 à 49 ans ayant un besoin non satisfait à la Phase 2, pourcentage de celles qui ont arrêté d'utiliser une méthode contraceptive ou qui sont tombées enceintes entre les deux enquêtes (n=110)




SOUTIEN DU CONJOINT POUR LA PLANIFICATION FAMILIALE

Pourcentage de femmes en union âgées de 15 à 49 ans qui n'utilisaient pas de méthode de PF à la Phase 1 et qui ont adopté une méthode de PF, selon le niveau de soutien du conjoint pour la PF à la Phase 1 (n=449)



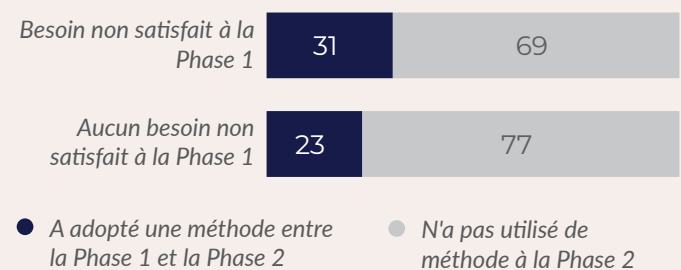
INTENTION D'UTILISER LA PLANIFICATION FAMILIALE

Pourcentage de femmes âgées de 15 à 49 ans qui n'utilisaient pas une méthode de PF à la Phase 1 et qui ont adopté une méthode, selon leur intention d'utiliser une méthode de PF à la Phase 1 (n=827)



BESOIN NON SATISFAIT POUR LA PLANIFICATION FAMILIALE

Pourcentage de femmes âgées de 15 à 49 ans qui n'utilisaient pas une méthode de PF à la Phase 1 et qui ont adopté une méthode, par statut du besoin non satisfait à la Phase 1 (n=827)



PRINCIPAUX RÉSULTATS POUR LA SECTION 3 : AUTRES DYNAMIQUES DU PANEL

- La proportion de femmes qui ont adopté une méthode contraceptive entre l'enquête de la Phase 1 et celle de la Phase 2 est similaire entre les niveaux de soutien du conjoint pour la planification familiale au moment de l'enquête de la Phase 1.
- La proportion des femmes qui ont adopté une méthode contraceptive entre l'enquête de la Phase 1 et celle de la Phase 2 est plus importante chez celles qui avaient un besoin non satisfait pendant l'enquête de la Phase 1.
- La proportion des femmes qui ont adopté une méthode contraceptive entre l'enquête de la Phase 1 et celle de la Phase 2, est au moins deux fois plus élevée chez les femmes qui avaient eu l'intention d'utiliser la planification familiale pendant l'enquête de la Phase 1 que chez celles qui n'en avaient pas eu l'intention.

PMA Burkina Faso (Centre) collecte les informations sur les connaissances, les pratiques et la couverture des services de planification familiale dans 44 zones de dénombrement en utilisant un plan de sondage en grappes stratifié par milieu de résidence (urbain/rural). Les résultats sont représentatifs au niveau régional. L'enquête par panel de PMA a été menée auprès de femmes éligibles âgées de 15 à 49 ans au moment de l'enquête de la Phase 2 (décembre 2020 à mars 2021), qui ont été interrogées lors de l'enquête de la Phase 1 entre décembre 2019 et février 2020 et ont consenti à un suivi (96,7 % de la population de Phase 1). Parmi les 1 687 répondantes éligibles, 15,1 % n'ont pas été jointes pour le suivi. Parmi les personnes jointes, 1 351 (80 %) ont répondu à l'enquête, soit un taux de réponse de 94,3 % parmi les femmes contactées. Pour obtenir des informations sur l'échantillonnage et des ensembles de données complets, visitez le site www.pmadata.org/countries/burkina-faso.

Les pourcentages présentés dans ce brief ayant été arrondis et le total peut ne pas correspondre à 100%.

PMA utilise la technologie mobile et des enquêtrices résidentes pour la collecte de données afin de réaliser rapidement des enquêtes de suivi des indicateurs clés de la planification familiale et de la santé en Afrique et en Asie. PMA Burkina Faso est dirigé par l'Institut Supérieur des Sciences de la Population de l'Université Joseph Ki-Zerbo, Ouagadougou, Burkina Faso. La stratégie et l'appui global sont fournis par l'Institut Bill & Melinda Gates pour la Population et la Santé de la Reproduction de l'Université de Johns Hopkins et Jhpiego. Les financements proviennent de la Fondation Bill & Melinda Gates.